

การนำฝากเงินผ่าน Bill Payment

การฝากเงินเข้าบัญชีซื้อขายหลักทรัพย์ต่างประเทศด้วยวิธี Bill Payment ผ่าน
เคาท์เตอร์ธนาคาร

- Download แบบฟอร์มขอฝากเงินได้โดยเข้า www.poems.in.th ไปที่ ดาว
โหลด → แบบฟอร์ม → แบบฟอร์มใบนำฝากเงิน
- พิมพ์แบบฟอร์มใบนำฝากเงินจากนั้นกรอกรายละเอียดในแบบฟอร์มให้เรียบร้อย
- นำแบบฟอร์มไปส่งให้ธนาคารที่ท่านใช้บริการ และนำฝากตามยอดที่ระบุไว้ใน
แบบฟอร์ม

Comp code

บัญชี/รหัสบริษัท สำหรับรับชำระค่าสินค้าและบริการ ทางอินเทอร์เน็ต โอนแบบคงที่ และตู้เอทีเอ็มของแต่ละธนาคาร

ลำดับ / No.	ธนาคารที่ให้บริการ / Bank Service	ช่องทางการชำระค่าสินค้าและบริการ / Bill Payment Channel (Service Code, Comp Code, BP Code)	
		ผ่านเคาน์เตอร์ธนาคาร / ผ่าน Internet Banking & Mobile Banking	ผ่านตู้ ATM
1	ทหารไทย (TMB)	Comp Code: 0914	Comp Code: 0504
2	กรุงเทพ (BBL)	Comp Code: 50234 / Service Code: PST	
3	กสิกรไทย (KBANK)	Comp Code: 33826	
4	กรุงไทย (KTB)	Comp Code: 5346	
5	กรุงศรีอยุธยา (Bay)	Comp Code: 24155	
6	ซีไอเอ็มบี ไทย (CIMB Thai)	Comp Code: PST / Service Code: PST034	
7	ไทยพาณิชย์ (SCB)	Comp Code: 0016	
8	ธนชาต (TBANK)	Com Code: C100 / Service Code : 3145	
9	ยูโอบี (UOB)	BP Code: 3300	

*สำหรับธนาคารทหารไทย รหัส Comp Code ของบริษัทแตกต่างกัน การชำระเงินผ่านเคาท์เตอร์ธนาคาร (0914) และตู้ ATM (0504)

Ref(2). Code

หมายเลขอ้างอิง 2 (Reference 2) คือ รหัสการชำระเงิน (2 หลัก) ที่เลือกจากตารางวัตถุประสงค์การชำระเงิน ดังนี้

วัตถุประสงค์การชำระเงิน	Ref (2)	วัตถุประสงค์การชำระเงิน	Ref (2)	วัตถุประสงค์การชำระเงิน	Ref (2)
ฝากเข้าบัญชีอนุพันธ์	10	ฝากเข้าบัญชีหลักทรัพย์ต่างประเทศ	18	ฝากเข้าบัญชีกองทุนส่วนบุคคล	80
ฝากเข้าบัญชีเงินสด	11	ชำระค่ากองทุนรวม	19	ชำระค่าธรรมเนียมหุ้น	81
ฝากเข้าบัญชีอนุพันธ์ต่างประเทศ	12	ชำระค่าซื้อหลักทรัพย์	21	ชำระค่าอากรแสตมป์	90
ฝากเข้าบัญชีเครดิตบาลานซ์	16	ชำระค่าหุ้นกู้	75	อื่น ๆ	99
ฝากเข้าบัญชีวางเงินล่วงหน้า (Prepaid)	17	ฝากเข้าบัญชีออมหุ้น	77		

การฝากเงินเข้าบัญชีซื้อขายหลักทรัพย์ต่างประเทศด้วยวิธี Bill Payment ผ่านตู้ ATM ได้โดยการ

- ใส่บัตร ATM จากนั้นเลือกเมนู “จ่ายบิล”
- ใส่ Comp code เพื่อเลือก “บริษัทหลักทรัพย์ฟลลิส”
- ระบุ Reference ดังนี้

-Ref(1). คือ เลขที่บัญชีหลักทรัพย์(5หลัก) (การกดหมายเลขอ้างอิงบนเครื่อง ATM ในกรณีหมายเลขบัญชีซื้อขายหลักทรัพย์ของลูกคามีตัวอักษรนำหน้า เช่น “A0000” ให้ใส่เฉพาะตัวเลข 4 หลัก เช่น ในตัวอย่างนี้ให้ใช้ “0000”)

-Ref(2). คือ รหัสการชำระเงิน

- จากนั้นกดตกลงเพื่อดำเนินการต่อ(ตามขั้นตอนของแต่ละธนาคาร)

Comp code

บัญชี/รหัสบริษัท สำหรับรับชำระค่าสินค้าและบริการ ทางอินเทอร์เน็ต โอนแบบคงที่ และตู้เอทีเอ็มของแต่ละธนาคาร

ลำดับ / No.	ธนาคารที่ให้บริการ / Bank Service	ช่องทางการชำระค่าสินค้าและบริการ / Bill Payment Channel (Service Code, Comp Code, BP Code)	
		ผ่านเคาน์เตอร์ธนาคาร / ผ่าน Internet Banking & Mobile Banking	ผ่านตู้ ATM
1	ทหารไทย (TMB)	Comp Code: 0914	Comp Code: 0504
2	กรุงเทพ (BBL)	Comp Code: 50234 / Service Code: PST	
3	กสิกรไทย (KBANK)	Comp Code: 33826	
4	กรุงไทย (KTB)	Comp Code: 5346	
5	กรุงศรีอยุธยา (Bay)	Comp Code: 24155	
6	ซีไอเอ็มบี ไทย (CIMB Thai)	Comp Code: PST / Service Code: PST034	
7	ไทยพาณิชย์ (SCB)	Comp Code: 0016	
8	ธนชาต (TBANK)	Com Code: C100 / Service Code : 3145	
9	ยูโอบี (UOB)	BP Code: 3300	

*สำหรับธนาคารทหารไทย รหัส Comp Code ของบริษัทแตกต่างกัน การชำระเงินผ่านเคาน์เตอร์ธนาคาร (0914) และตู้ ATM (0504)

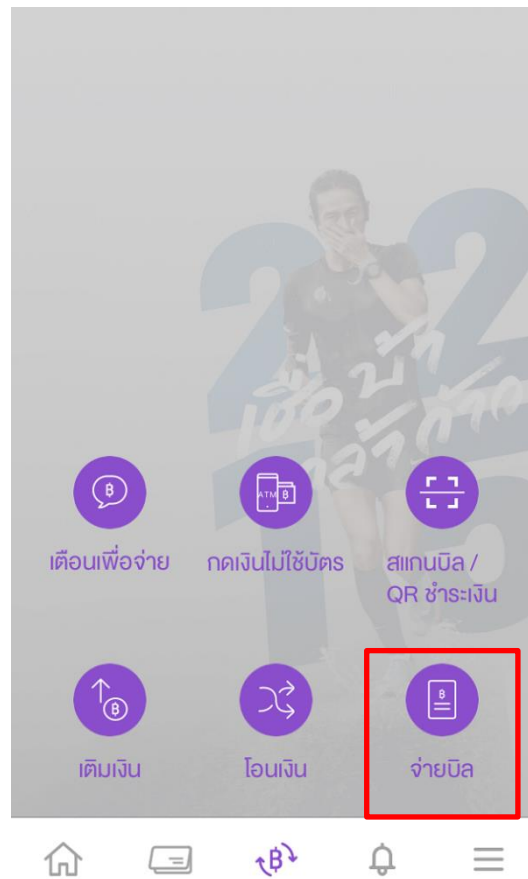
Ref(2). Code

หมายเลขอ้างอิง 2 (Reference 2) คือ รหัสการชำระเงิน (2 หลัก) กรุณาเลือกจากตารางวัตถุประสงค์การชำระเงิน ดังนี้

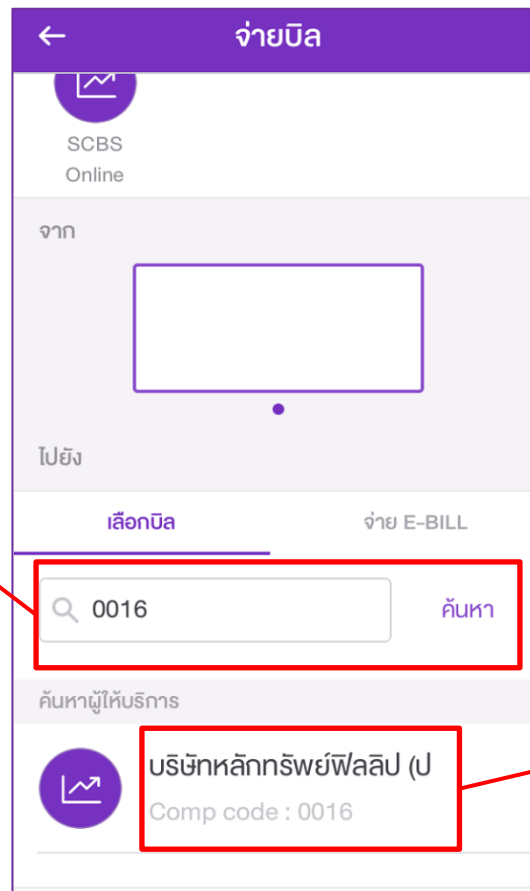
วัตถุประสงค์การชำระเงิน	Ref (2)	วัตถุประสงค์การชำระเงิน	Ref (2)	วัตถุประสงค์การชำระเงิน	Ref (2)
ฝากเข้าบัญชีออมทรัพย์	10	ฝากเข้าบัญชีหลักทรัพย์ต่างประเทศ	18	ฝากเข้าบัญชีกองทุนส่วนบุคคล	80
ฝากเข้าบัญชีเงินสด	11	ชำระค่าของหนรวม	19	ชำระค่าธรรมเนียมหุ้น	81
ฝากเข้าบัญชีออมทรัพย์ต่างประเทศ	12	ชำระค่าซื้อหลักทรัพย์	21	ชำระค่าอากรแสตมป์	90
ฝากเข้าบัญชีเครดิตบาลานซ์	16	ชำระค่าหุ้นกู้	75	อื่น ๆ	99
ฝากเข้าบัญชีวงเงินล่วงหน้า (Prepaid)	17	ฝากเข้าบัญชีออมหุ้น	77		

สำหรับ ธนาคารอื่นๆ สามารถทำรายการผ่านบริการ การจ่ายบิลโดย

- ค้นหา 'บริษัทหลักทรัพย์ฟิวลิป' (หรือกรอก Comp code)
- ระบุ Reference ดังนี้
 - Ref(1). คือ เลขที่บัญชีหลักทรัพย์(5หลัก) เช่น A0000
 - Ref(2). คือ รหัสการชำระเงิน
- จากนั้นกดตกลงเพื่อดำเนินการต่อ(ตามขั้นตอนของแต่ละธนาคาร)



1. เลือกเมนู “จ่ายบิล”



กรอก Comp code ของบริษัท
(สำหรับ SCB : 0016)

หลังจากกรอก Comp
code ให้เลือก “บริษัท
หลักทรัพย์ฟิลลิป”

2. เลือก “บริษัทหลักทรัพย์ฟิลลิป”

กรอก Account ของ
ลูกค้า 5 หลัก เช่น A1234

← จ่ายบิล

รหัสลูกค้า/Ref.1

ระบุรหัสลูกค้า/Ref.1

หมายเลขอ้างอิง/Ref.2

ระบุหมายเลขอ้างอิง/Ref.2

จำนวนเงิน

0.00

วงเงินที่ยังทำรายการได้วันนี้: 2,000,000.00

เพิ่มเติม

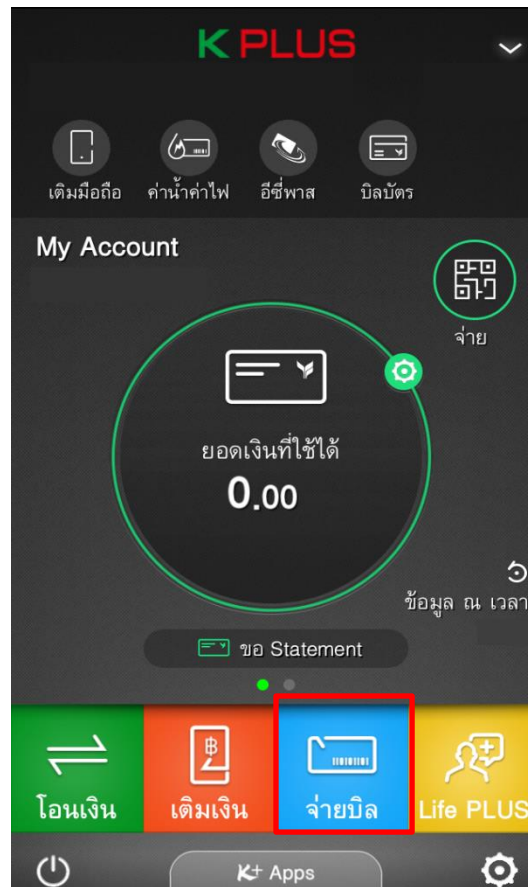
บันทึกช่วยจำ 0/40

ใส่บันทึกช่วยจำ

กรอกจำนวนเงินที่
ต้องการฝาก

ใส่เลข “18” เพื่อฝากเงิน
มายังบัญชีหลักทรัพย์
ต่างประเทศ

3. กรอกรายละเอียด และ ดำเนินการต่อตามขั้นตอนของธนาคาร

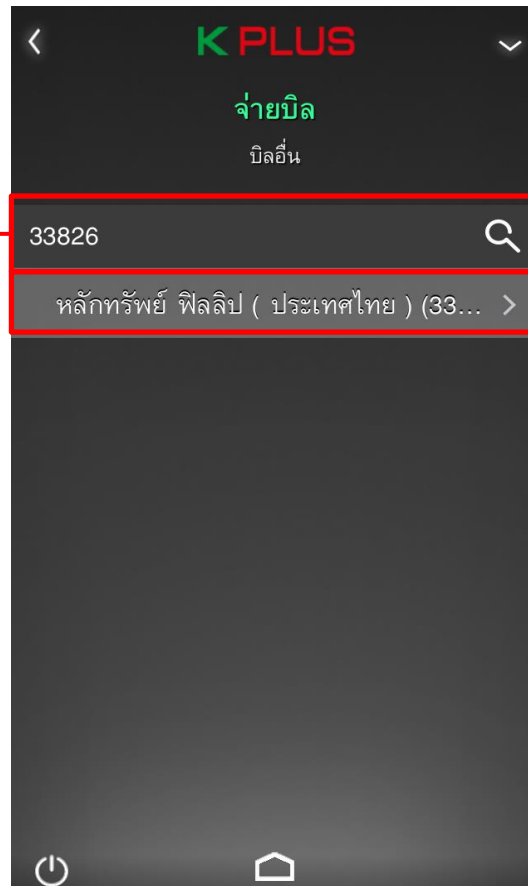


1. เลือกเมนู “จ่ายบิล”



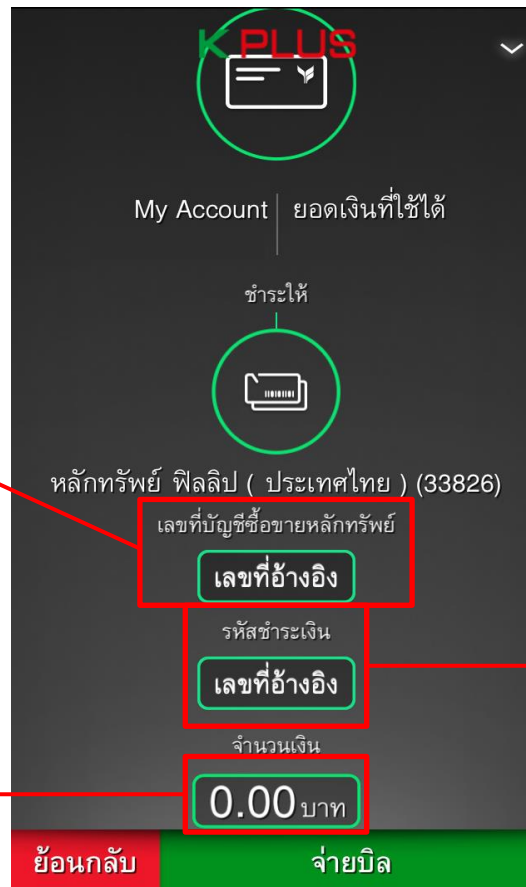
2. เลือก “บิลอื่น”

กรอก Comp code ของบริษัท
(สำหรับ KBANK : 33826)



หลังจากกรอก Comp
code ให้เลือก “บริษัท
หลักทรัพย์ฟิลลิป”

2. เลือก “บริษัทหลักทรัพย์ฟิลลิป”

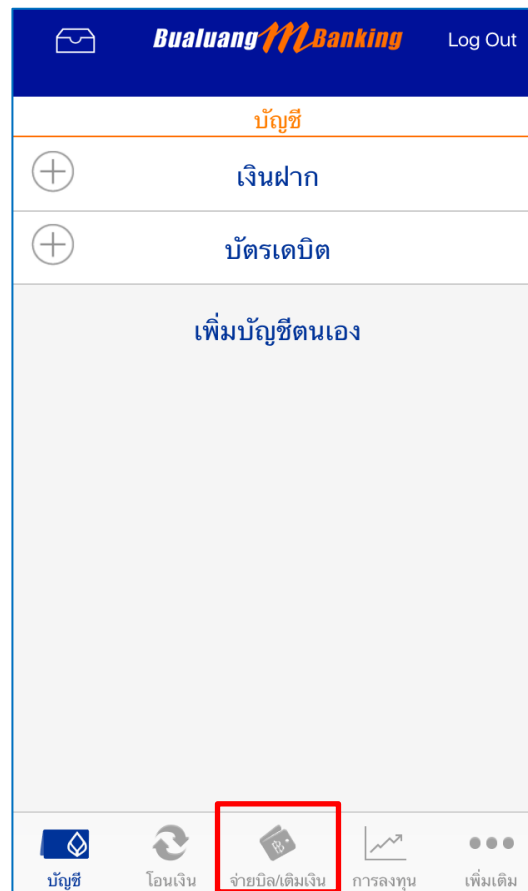


กรอก Account ขว
ลูกค้า 5 หลัก เช่น A1234

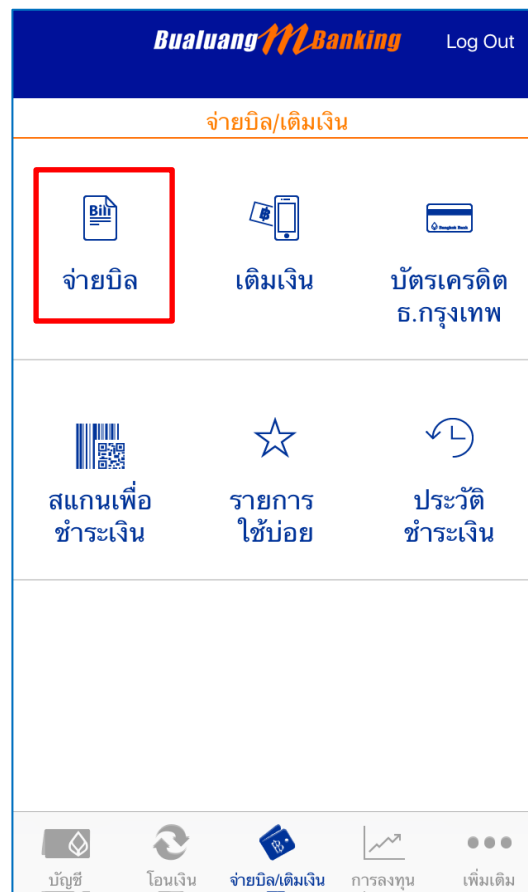
กรอกจำนวนเงินที่
ต้องการฝาก

ใส่เลข “18” เพื่อฝากเงิน
มายังบัญชีหลักทรัพย์
ต่างประเทศ

3. กรอกรายละเอียด และ ดำเนินการต่อตามขั้นตอนของธนาคาร



1. เลือกเมนู “จ่ายบิล/เติมเงิน”



2. เลือกเมนู “จ่ายบิล”

Bualuang M.Banking Log Out

จ่ายบิล/เติมเงิน

รายชื่อผู้รับชำระเงิน ค้นหาผู้รับชำระเงิน

ค้นหาผู้รับชำระเงิน

ระบุชื่อผู้รับชำระเงิน หรือ Biller ID

เลือกประเภทธุรกิจ

สมัครสอบ >

เกษตร >

ประกันภัย / ประกันชีวิต >

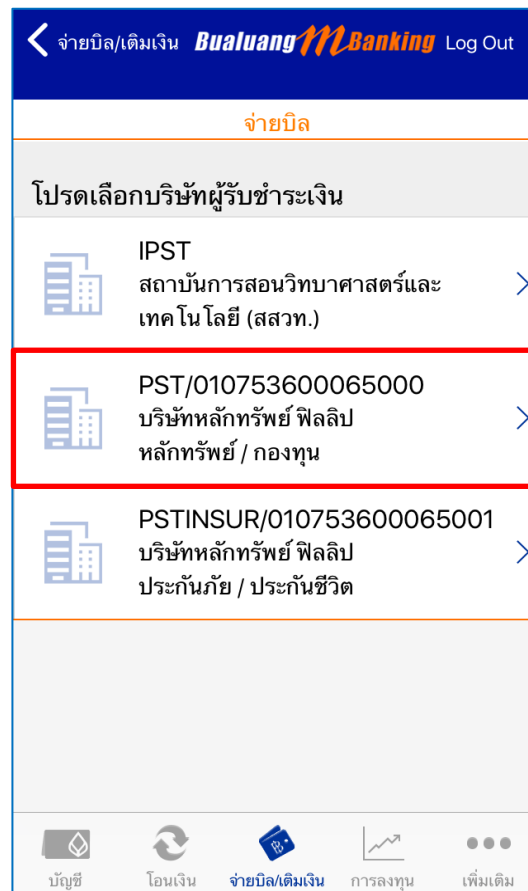
จอตัว / จองซื้อสินค้า >

เคเบิลทีวี >

บัญชี โอนเงิน จ่ายบิล/เติมเงิน การลงทุน เพิ่มเติม

กรอก Comp code ของบริษัท
(สำหรับ BBL : PST)

3. กรอก Comp code แล้วกดค้นหา



4. เลือก “บริษัทหลักทรัพย์ฟิลลิป”

← จ่ายบิล **Bualuang M.Banking** Log Out

รายละเอียดการชำระเงิน

โปรดระบุรายละเอียดการชำระเงิน

ผู้รับชำระเงิน บริษัทหลักทรัพย์ ฟิลลิป

บัญชีผู้ชำระเงิน

หมายเลขประจำตัวผู้รับ... ระบุเลขที่อ้างอิง

หมายเลขอ้างอิง (เลข... ระบุเลขที่อ้างอิง

จำนวนเงิน (฿) ระบุจำนวนเงิน >

บันทึกช่วยจำ ระบุข้อความ

ต่อไป

บัญชี โอนเงิน จ่ายบิล/เติมเงิน การลงทุน เพิ่มเติม

กรอก Account ของ
ลูกค้า 5 หลัก เช่น A1234

กรอกจำนวนเงินที่
ต้องการฝาก

ใส่เลข “18” เพื่อฝากเงิน
มายังบัญชีหลักทรัพย์
ต่างประเทศ

5. กรอกรายละเอียด และ ดำเนินการต่อตามขั้นตอนของธนาคาร

หลังจากโอนเงินเรียบร้อยแล้ว กรุณาติดต่อ **02-635-3055**

เพื่อแจ้งรายละเอียดดังนี้

- ชื่อ-นามสกุล
- จำนวนเงินที่โอน
- เวลาที่ทำการโอน
- ช่องทางในการโอนเงิน (ATS, Bill Payment)
- ธนาคารที่ใช้บริการ
- สกุลเงินที่ต้องการโอน