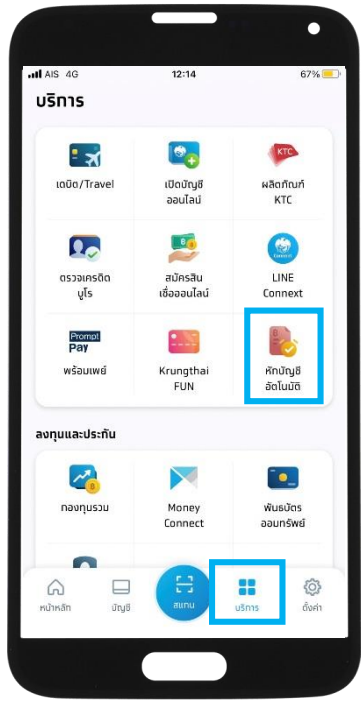


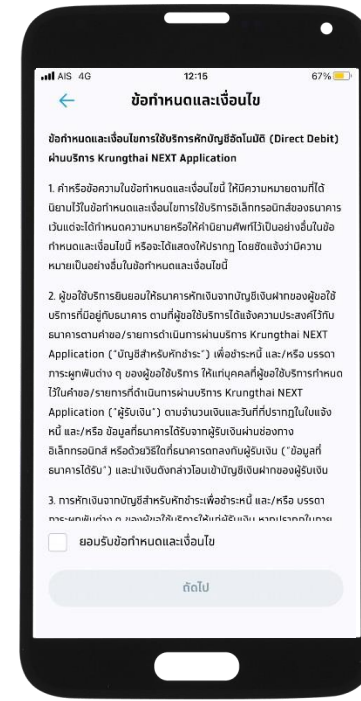
# การสมัครบริการหักบัญชีอัตโนมัติ (ATS) ผ่าน Application “Krungthai NEXT”



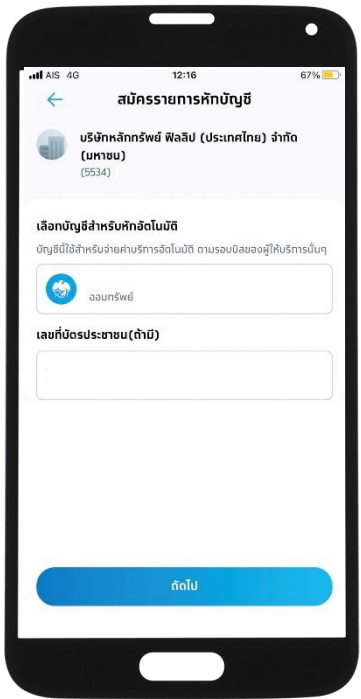
**ขั้นตอนที่ 1**  
เปิด Application  
“Krungthai NEXT”  
เลือก “บริการ”  
และ “หักบัญชีอัตโนมัติ”



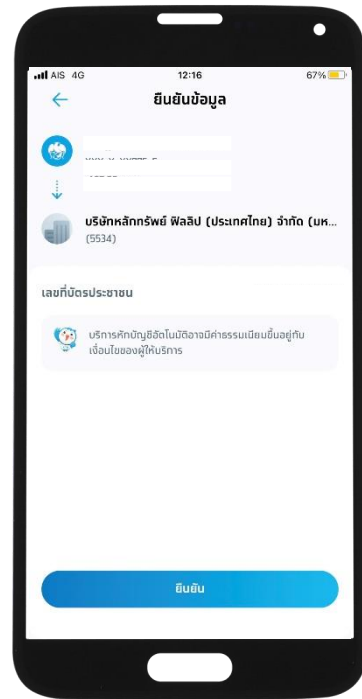
**ขั้นตอนที่ 2**  
ค้นหาผู้ให้บริการ  
ใส่หมายเลข “5534”  
“บริษัทหลักทรัพย์ ฟิลลิป  
(ประเทศไทย) จำกัด (มหาชน)”



**ขั้นตอนที่ 3**  
อ่านข้อกำหนดและเงื่อนไขการใช้  
บริการหักบัญชีอัตโนมัติ เลือก  
ยอมรับ  
จากนั้น กดปุ่ม “ถัดไป”



**ขั้นตอนที่ 4**  
เลือกบัญชีสำหรับหักอัตโนมัติ  
และระบุเลขที่บัตรประชาชน



**ขั้นตอนที่ 5**  
ยืนยันข้อมูล  
กด “ยืนยัน”  
จากนั้นบันทึกสลิป/Capture หน้าจอที่ทำรายการสำเร็จ