

S50H19 ปิด **1,094.40** จุด **-2.90** จุด **(-0.26%)**

ไม่ไหว ก็อย่าฝืน

คาดวันนี้ "Sideway down" ขาดปัจจัยใหม่เข้ามาช่วยหนุนตลาด ขณะที่ปัจจัยความหวังเชิงบวกจากความหวังการเจรจาเพื่อหาข้อตกลงทางการค้าดูเบาบางลงไป อีกทั้งยังได้รับ Sentiment เชิงลบจากความกังวลเศรษฐกิจสหรัฐฯ หลังตัวเลขยอดค้าปลีกสหรัฐฯ หดตัวลง -1.2% ปรับตัวลงหนักสุดในรอบ 9 ปี เป็นปัจจัยสร้างความกังวลภาวะเศรษฐกิจสหรัฐฯ ชะลอตัว รวมถึงความไม่แน่นอนทางการเมืองทั้งในส่วนของสหรัฐฯ หลังเกิดความกังวล ปธน.ทรัมป์ เตรียมประกาศภาวะฉุกเฉินสร้างกำแพงกั้นเม็กซิโก และในส่วนของไทยที่จะมีการพิจารณาขบพรรคไทยรักษาชาติของศาลรัฐธรรมนูญ เสริมความความไม่แน่นอนในส่วนของการเมืองหลังการเลือกตั้งของไทย

Day Trade Trading 1,095 – 1,085

Trend Trade Open Short 1,094.5

Stop 1,098.5



ภาพทางเทคนิค

ภาพราย 30 นาที ราคาปรับตัวไม่สามารถสร้างจุดสูงสุดใหม่ได้ ขณะที่เครื่องมือทางเทคนิค MACD และ RSI ให้สัญญาณ Bearish Divergence ทำให้คาดว่าราคามีโอกาสปรับตัวลง

GOH19 ปิด **1,314.20** **+4.60** ดอลลาร์สหรัฐฯ **(+0.35%)**

หวานอม ขมกลืน

คาดราคาทองคำ "ผันผวนในกรอบ" ถึงแม้ราคาทองคำจะโดนกดดันจาก Sentiment เชิงบวกของการเจรจาทางการค้าระหว่างสหรัฐฯ – จีน ที่ดูมีความหวังเพิ่มขึ้น หลังมีกระแสข่าว ปธน. เตรียมขยายระยะเวลาการขึ้นภาษีนำเข้าสินค้าจีนออกไปอีก 60 วัน กดดันเม็ดเงินไหลกลับเข้าสู่สินทรัพย์เสี่ยง กดดันราคาทองคำ อย่างไรก็ตามภาพความกังวลเศรษฐกิจสหรัฐฯ ชะลอตัวกลับมาอีกครั้ง หลังเมื่อคืนนี้ตัวเลขยอดค้าปลีกสหรัฐฯ ปรับตัว -1.2% ต่ำสุดในรอบ 9 ปี รวมถึงความกังวลปธน. เตรียมออกประกาศภาวะฉุกเฉินสร้างกำแพงกั้นชายแดนเม็กซิโก เป็นปัจจัยประคองราคาทองคำให้ยังแกว่งตัวออกด้านข้างได้อยู่ มองการย่อตัวเป็นโอกาสที่ดีในการเข้าซื้อ

Day Trade Trading 1,308 – 1,320

Trend Trade Open Long 1,308

Stop 1,305






For GF10G19 Wait and See.








ภาพทางเทคนิค

ภาพราย 30 นาที ราคาแกว่งตัวผันผวนในกรอบ Sideways ขณะที่ RSI ยังคงอ่อนกำลังอยู่ คาดว่าราคามีโอกาสแกว่งตัวออกด้านข้างในกรอบต่อ

BULLISH

STOCK	Last Price (Bt)	Change (Bt)	Change (%)	Rating
VNG	5.60	0.25	4.67%	
TRUE	5.45	0.25	4.81%	
TTCL	7.20	0.00	0.00%	
DTAC	47.50	0.00	0.00%	
BEM	10.50	0.10	0.96%	

BEARISH

STOCK	Last Price (Bt)	Change (Bt)	Change (%)	Rating
KCE	29.00	-3.50	-10.77%	
PTG	10.00	-0.30	-2.91%	
BTS	9.95	-0.05	-0.50%	
PTT	48.25	-0.75	-1.53%	
BBL	210.00	-1.00	-0.47%	

**Rating จากการวิเคราะห์ทางเทคนิคและระบุคะแนนความเป็น Bullish หรือ Bearish ในระดับที่สูงและลดลง ตามจำนวนแท่งสีเข้มจากมากไปน้อยตามลำดับ

ขอบเขตคำแนะนำรายวัน

แนะนำให้เปิด Long หุ้น Bullish ที่ราคา ATO โดยทำกำไรเมื่อราคาสูงกว่าจุดเข้า และเปิด Short หุ้น Bearish ที่ราคา ATO โดยทำกำไรเมื่อราคาต่ำกว่าจุดเข้า