

ติดอาวุธกลยุทธ์อนุพันธ์

S50H21

Morning Session 29 ธันวาคม 2563

SET50 INDEX FUTURES

ราคาปิด

905.20

เปลี่ยนแปลง

-14.70

จุด

-1.60%

"ผันผวนสูง"

ตลาดหุ้นไทยเข้านี้ยังมีโอกาสผันผวนสูงจากหุ้น DELTA โดยวานนี้ย่อตัวลงแรงปิดที่ -18% หลังจากขึ้นไปทำจุดสูงสุดที่ 838 บาท ประกอบกับแรงขายจากนักลงทุนต่างชาติและสถาบันภายในประเทศราว 2-3 พันล้านบาท และสถานการณ์การแพร่ระบาดของ COVID-19 ภายในประเทศไทยยังคงน่ากังวล โดยทางผู้ว่าฯ กทม. ออกคำสั่งปิดสถานบริการที่มีความเสี่ยงและยกระดับการควบคุมการแพร่ระบาดในช่วงเทศกาลปีใหม่นี้ มองทั้งสองปัจจัยจะเข้ามาลดความร้อนแรงของตลาดหุ้นไทยในวันนี้ และส่งผลให้ S50H21 ยังไม่ผ่านแนวต้านที่ 912 จุด อย่างไรก็ตามก็จับตาการพิจารณาอนุมัติใช้วัคซีนต้าน COVID-19 ของ AstraZeneca ในสัปดาห์นี้



แนวที่ 1

แนวที่ 2

แนวต้าน

912

924

แนวรับ

895

885

Phillip Strategy

Daily Strategy

- Trading S50H21 ในกรอบ 890 – 912

Trend Strategy

- Wait & See

ทีมกลยุทธ์ ต่อ 494



PhillipResearch



PhillipResearch



PhillipCapitalTH



02 635 1700 ต่อ 486

PhillipCapital
Your Partner in Investment

"พักตัวบนแนวโน้มขาขึ้น"

ราคาทองคำ Spot วานนี้เผชิญแรงขายทำกำไร หลังจากปรับตัวขึ้นไปใกล้แนวต้านสำคัญบริเวณ \$1900 ในขณะที่ดัชนี Dow Jones ปรับตัวขึ้นกว่า 200 จุด ทำจุดสูงสุดใหม่ในประวัติศาสตร์ ตอรับประเด็นที่ปธน.ทรัมป์ลงนามอนุมัติมาตรการกระตุ้นเศรษฐกิจสหรัฐวงเงิน 9 แสนล้านดอลลาร์สหรัฐ โดยล่าสุดทางด้านสภาผู้แทนฯได้มีการลงมติเพิ่มวงเงินช่วยเหลือประชาชนจาก \$600 เป็น \$2000 ตอรายตามที่ปธน.ทรัมป์ได้เรียกร้องไปในสัปดาห์ก่อน ประกอบกับความคาดหวังต่อการอนุมัติวัคซีนต้าน COVID-19 ของบริษัท AstraZeneca ของทางประเทศอังกฤษ อย่างไรก็ตามเริ่มมีแรงซื้อจากทางด้าน SPDR Gold Trust กลับเข้ามาราว 2.33 ตัน มองเป็นแรงหนุนให้ราคาทองคำยังยืนแถวระดับปัจจุบันได้ต่อ

ตัวเลขเศรษฐกิจน่าติดตาม



Spot

GOH21

แนวต้าน

1885 / 1895

1893 / 1903

แนวรับ

1870 / 1860

1878 / 1868

Phillip Strategy: GOH21





- **Daily:** Trading GOH21 ในกรอบ 1870 – 1893
- **Trend:** Wait & See

Time	Impact	Event	Forecast	Previous
22.00	▲	(US) CB Consumer Confidence (Dec)	97.0	96.1

ที่มา: Investing.com







Bullish Momentum

STOCK	Last Price (Bt)	Initial Margin	Leverage	Rating*
BGRIM	50.75	546,000	9.29	
BCPG	14.00	149,100	9.39	
RATCH	54.50	106,400	10.24	
GUNKUL	2.48	105,000	11.81	
STEC	12.90	150,500	8.57	



Bearish Momentum

STOCK	Last Price (Bt)	Initial Margin	Leverage	Rating*
SPRC	7.85	577,500	6.80	
GFPT	13.80	133,000	10.38	
TOP	51.25	147,700	6.94	
BA	6.35	490,000	6.48	
KTB	11.10	98,000	11.33	

*Rating จากการวิเคราะห์ทางเทคนิคและระบุคะแนนความเป็น Bullish หรือ Bearish ในระดับที่สูงและลดลง จากมากไปน้อยตามลำดับ

Recommend

แนะนำให้เปิด Long หุ้น Bullish ที่ราคา ATO โดยทำกำไรเมื่อราคาสูงกว่าจุดเข้า และเปิด Short หุ้น Bearish ที่ราคา ATO โดยทำกำไรเมื่อราคาต่ำกว่าจุดเข้า โดยมีขอบเขตระยะเวลาที่เหมาะสมในการซื้อขายอยู่ที่ 1-5 วัน

