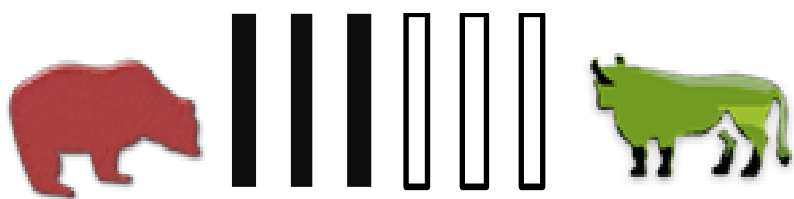




Weekly Consensus View

Sideways



ปัจจัยเด่นรอบสัปดาห์

1. การเลือกตั้งของสหราชอาณาจักร ในวันที่ 12 ธ.ค.
2. ประชุมธนาคารกลางต่างๆ
 - 10-11 ธ.ค.: ประชุม FOMC
 - 12 ธ.ค.: ประชุม ECB
3. ตัวเลขศก.สำคัญ
 - 9 ธ.ค.
 - ญี่ปุ่น: GDP Q3
 - 10 ธ.ค.
 - อังกฤษ: GDP Q3 และ Manufacturing Production
 - 11 ธ.ค.
 - สหรัฐ: Core CPI
 - 12 ธ.ค.
 - สหรัฐ: PPI
 - 13 ธ.ค.
 - สหรัฐ: Retail Sales

เล่าเรื่องทอง มองเรื่องหุ้น

แนวโน้มตลาดหุ้นไทย: Sideways

- ❖ **ผันผวนในกรอบ:** มอง SET จะผันผวนสูงหลังปัจจัยหลักอย่าง การเจรจาการค้าสหรัฐ-จีนยังคงมีความไม่แน่นอนสูง โดยเฉพาะอย่างยิ่งก่อนเข้าสู่เส้นตายในวันที่ 15 ธ.ค. นอกจากนี้คาด ประเด็นลบอย่างการสอบสวนและยื่นถอดถอน ปธน.ทรัมป์ที่ อาจจะนำไปสู่การลงมติในสภาส.ส.ได้ จะหักล้างกับประเด็นบวก ของ Brexit ที่มีแนวโน้มผ่านไปด้วยดี หลังผลสำรวจพบว่าพรรค ออนุรักษนิยมที่สนับสนุนและเป็นคนเสนอข้อตกลง Brexit ฉบับ ล่าสุดมีคะแนนนำในการเลือกตั้งที่จะมีขึ้นวันที่ 12 ธ.ค.นี้ โดยรวมจึงมองดัชนีในสัปดาห์นี้จะผันผวนสูงในกรอบระหว่าง 1550 – 1595 จุด
- ❖ **ติดตามการประชุม FOMC และ ECB:** แมตลาดจะตอบรับการ คงอัตราดอกเบี้ยนโยบายสำหรับครั้งนี้เอาไว้แล้ว แต่ยังติดตาม มุมมองเศรษฐกิจและทิศทางดอกเบี้ยสำหรับปีหน้า
- ❖ **กลยุทธ์ลงทุน SET50 Futures:** เน้น Trading ทำกำไรระยะ สั้นในกรอบ 1,040 – 1,070 จุด

แนวโน้มราคาทองคำ: ลุ้นขึ้นในกรอบ \$1,460 – \$1,490

- ❖ **Sideway Up:** ราคาทองคำแนวโน้มผันผวนสูง จากประเด็น ความไม่แน่นอนว่าสหรัฐและจีนจะสามารถบรรลุข้อตกลงการค้า หรือไม่ ก่อนเส้นตายการขึ้นภาษีนำเข้าจากจีนมูลค่า 1.6 แสน ล้านดอลลาร์สรอ.ในวันที่ 15 นี้ ขณะที่ความคาดหวังว่าผลการ เลือกตั้งนายกฯอังกฤษจะนำไปสู่ Brexit แบบมีข้อตกลงมีโอกาส หนุนค่าเงินปอนด์และยูโร อีกทั้งเป็นบวกต่อราคาทอง ส่วนการ ประชุม ECB และ FOMC ต้องจับตามุมมองทางเศรษฐกิจอาจเข้า มากระทบราคาทองคำได้บ้าง
- ❖ **กลยุทธ์ลงทุนในทองคำ:** เน้นเปิดสถานะ Long ในช่วงราคา \$1470 – \$1480 และตัดขาดทุนเมื่อราคาต่ำกว่า \$1,460

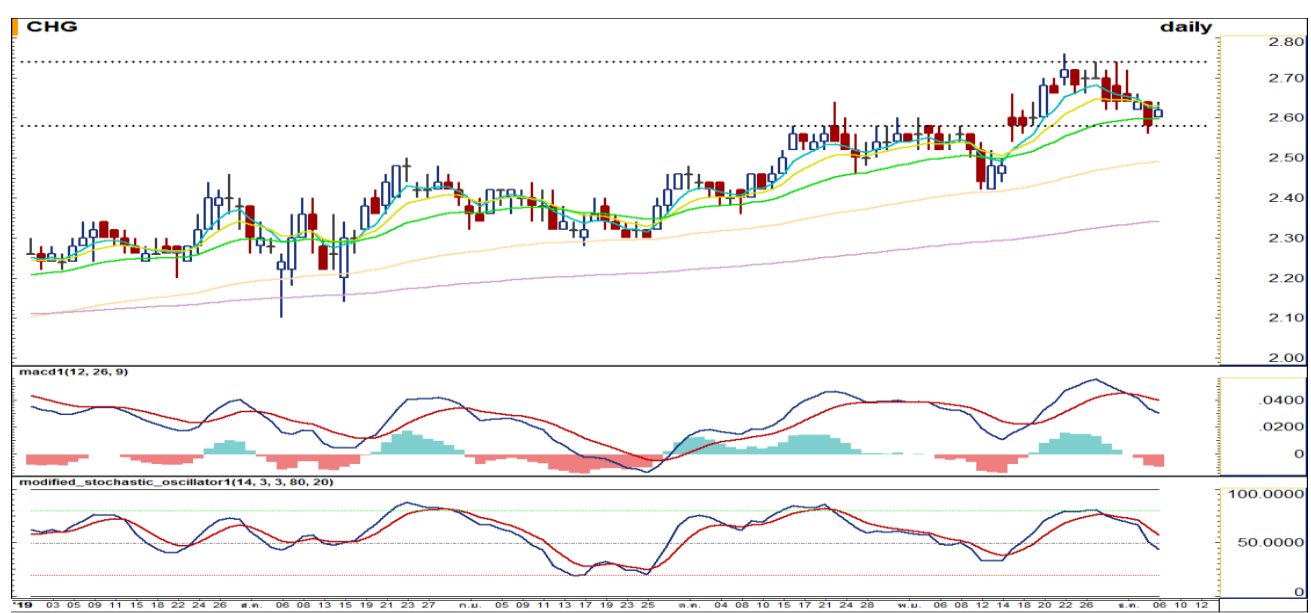


Weekly Technical View

“ลงมาต่อเนื่อง”
ดัชนีพักตัวการลงบริเวณแนวรับ
แถว 1555 จุด แต่ยังคงอยู่ใต้เส้น
เคลื่อนที่เฉลี่ยทุกเส้น ประกอบ
กับ MACD และ Modi.Sto ก็
ยังคงอ่อนตัวลงมา จึงคาดว่าดัชนี
จะลงไปต่อที่แนวรับถัดไป

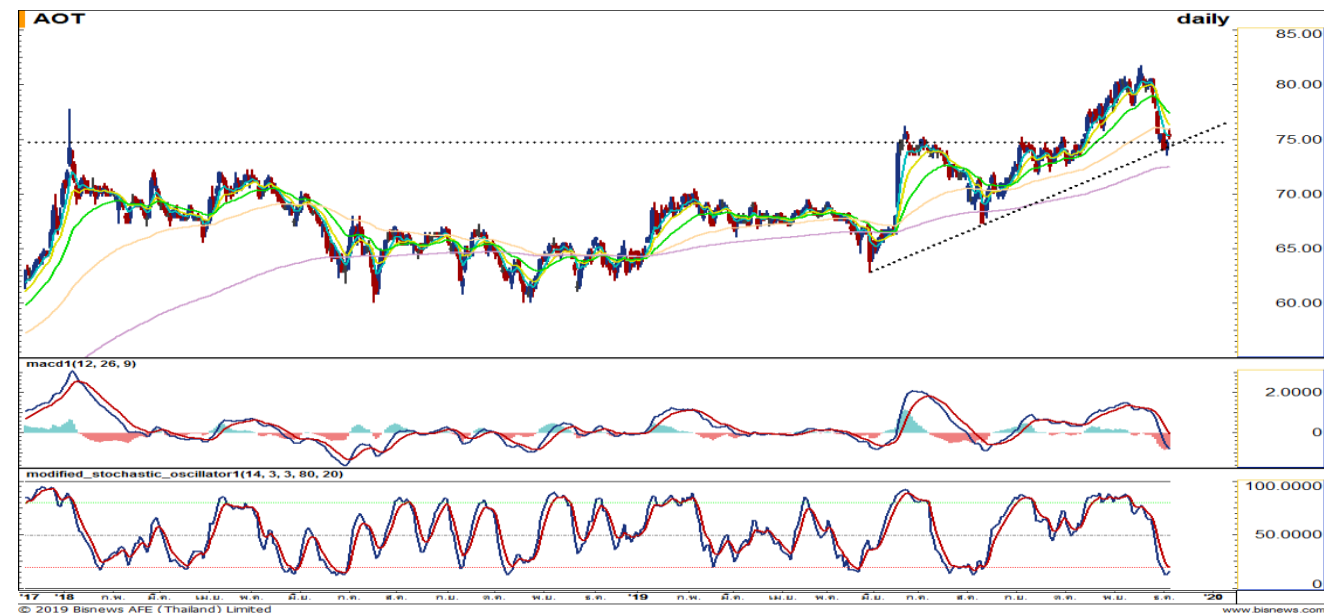
แนวรับ	1545 / 1535
แนวต้าน	1575 / 1585

CHG	แนวรับ	2.60 / 2.52
	แนวต้าน	2.72 / 2.84



ราคายืนเหนือเส้น EMA 25 และแนวรับแถว 2.60 บาท โดย MACD อยู่ในแดนขาขึ้นจึงคาดว่าราคาจะขึ้นไปได้

AOT	แนวรับ	74.75 / 72.50
	แนวต้าน	77.50 / 79.25



ราคาดีตัวขึ้นจากเส้น Uptrend ก่อนที่จะทดสอบเส้น EMA 75 โดย Modi.Sto วกตัวขึ้นในเขต Oversold จึงคาดว่าราคาจะขึ้นไปได้