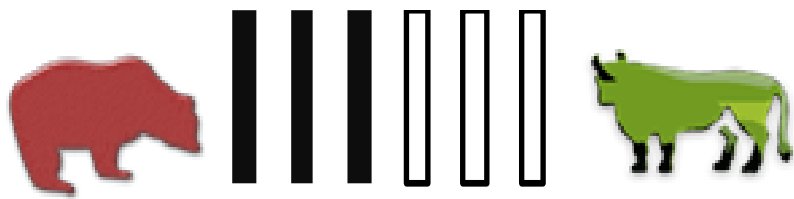




Weekly Consensus View

Sideways Down



ตัวเลขเศรษฐกิจสำคัญ

- **2 มี.ค. 63**
 - UK : Manufacturing PMI
 - US : Manufacturing PMI
- **3 มี.ค. 63**
 - AUS : RBA Interest Rate
 - EU : CPI (February) and Unemployment Rate
- **4 มี.ค. 63**
 - US : Non-Manufacturing PMI
- **6 มี.ค. 63**
 - US : Nonfarm Payrolls
 - US : Unemployment Rate

เล่าเรื่องทอง มองเรื่องหุ้น

แนวโน้มตลาดหุ้นไทย: โมเมนตัมทางลงยังแข็งแกร่ง

- **โควิด-19 ลุกลามในไทย:** การแพร่ระบาดของไวรัสโควิด-19 ในไทยกลับมาเป็นปัจจัยคุกคาม SETI หลังจากมีผู้ติดเชื้อเพิ่มขึ้น และมีแนวโน้มพัฒนาเข้าสู่เฟสที่ 3 ส่งผลให้มีแรงขายหนักกดดันดัชนีให้ปรับตัวลงสู่ระดับต่ำสุดในรอบ 5 ปี อีกทั้งการขาดปัจจัยประคองการอ่อนตัวจากการซื้อกองทุน LTF ดังเช่นในอดีตจึงทำให้ตลาดยังอยู่ในกรอบทางลงต่อไป
- **การเมืองหลังอภิปรายไม่ไว้วางใจ:** มีความเป็นไปได้สูงที่จะเห็นการปรับ ครม. หลังอดีต ส.ส.อนาคตใหม่ บางส่วนแห่เข้าร่วมกับพรรคฝ่ายรัฐบาล กอปรกับการเคลื่อนไหวนอกสภาแบบ Flash Mob อาจจะเป็นประเด็นซ้ำเติมตลาดในระยะสั้น
- **กลยุทธ์การลงทุน:** แรงขายยังคงปกคลุมตลาด ในภาพรวม SETI ผันผวนสูง หากกลับไปยืน 1400 จุดไม่ได้ โมเมนตัมในทางลงจะยังคงแข็งแกร่ง ในกรอบระหว่าง 1300-1380 จุด
- **กลยุทธ์ลงทุน SET50 Futures:** เปิดสถานะ Short บริเวณ 880 - 900 จุด เป้าหมาย 855 จุด หลุด 925 จุด ตัดขาดทุน

แนวโน้มราคาทองคำ: ลุ้นกลับไปยืนเหนือ \$1,650 ได้

- ❖ **ค่อยๆปรับตัวขึ้น:** แม้มีแรงขายทำกำไรทองคำสลับออกมาบ้าง แต่ยังได้แรงหนุนจากการแพร่ระบาดของเชื้อไวรัส COVID-19 ที่ลุกลามนอกประเทศจีนอย่างรวดเร็ว กอปรกับเม็ดเงินไหลออกจากตลาดหุ้นสหรัฐเข้าไปยังตลาดพันธบัตรอย่างต่อเนื่อง สะท้อนจาก Bond Yield สหรัฐอายุ 1 และ 10 ปีเกิดภาวะ Inverted-Yield Curve ส่งผลให้ Dollar Index กลับมาอ่อนค่าอีกครั้ง และส่งผลบวกต่อทองคำ
- ❖ **กลยุทธ์ลงทุน Gold Futures:** เปิดสถานะ Long เมื่อย่อตัวลงมาไม่หลุด \$1,625 ลุ้นกลับขึ้นไป \$1,655 และ \$1,665

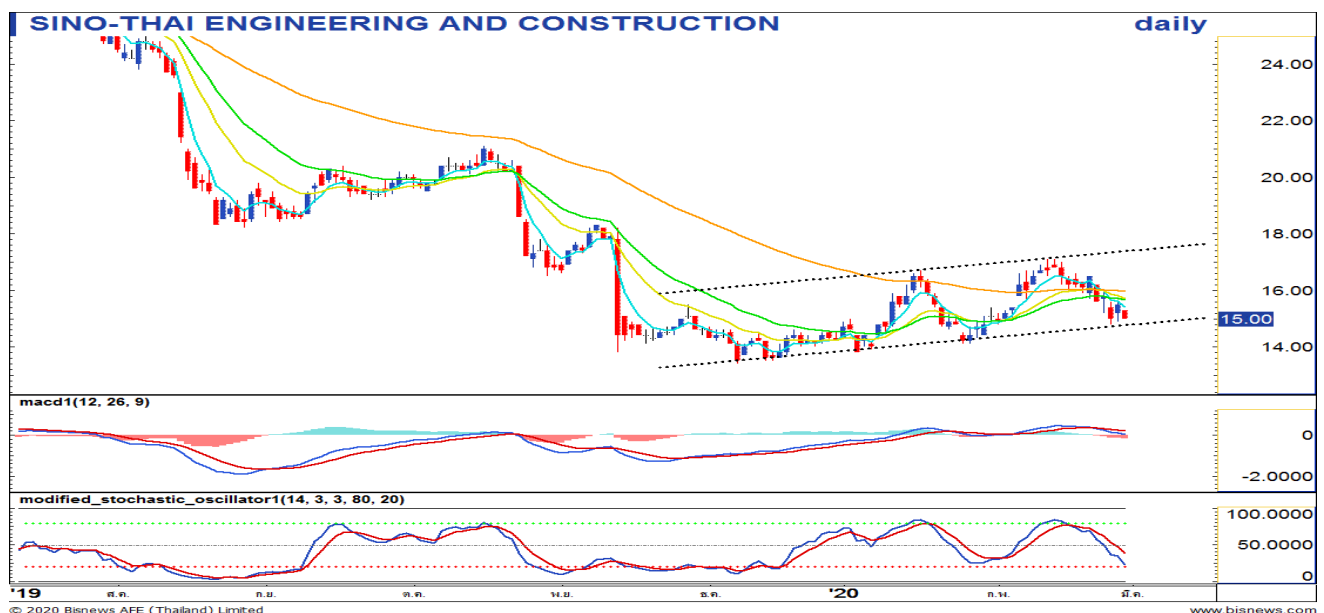


Weekly Technical View

“แกว่งตัวในกรอบทางลง”
ดัชนีดีดลงแรงในช่วงต้นและท้าย
ของสัปดาห์ทำจุดต่ำสุดใหม่ที่
เส้นกรอบ Downtrend โดย
MACD เดินหน้าปรับตัวลงใต้เส้น
Signal ประกอบกับ Modi. Sto.
ยังไม่ส่งสัญญาณกลับตัว จึงคาด
ว่าดัชนีจะแกว่งตัวอิงทางลงใน
กรอบ 1,300 - 1380

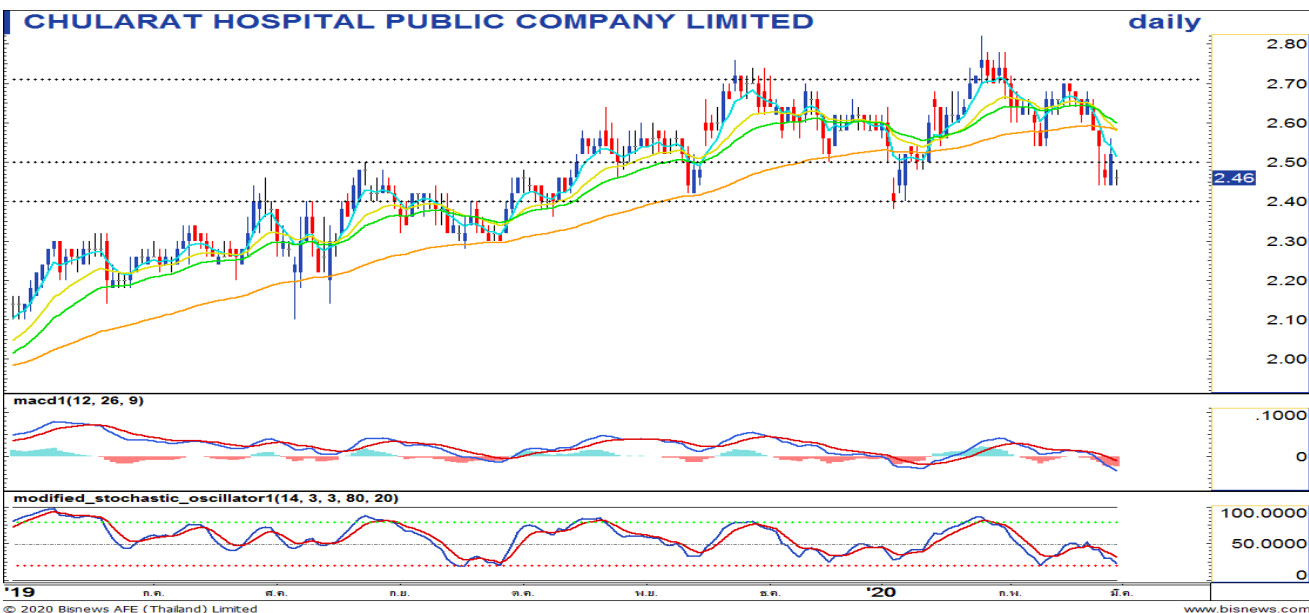
แนวรับ	1325 / 1300
แนวต้าน	1360 / 1380

STEC	แนวรับ	14.40 / 13.80
	แนวต้าน	16.00 / 17.00



ราคาปรับตัวลงทดสอบแนวรับที่กรอบ Uptrend โดยราคายังไม่ทำจุดต่ำสุดใหม่และยังยืนในกรอบได้ ประกอบกับ MACD ยังยืนเหนือแนว Zero Line จึงคาดว่าราคาจะปรับตัวขึ้นไปได้

CHG	แนวรับ	2.40 / 2.32
	แนวต้าน	2.50 / 2.60



ราคาปรับตัวลงหลุดแนวรับที่ 2.50 บาท แต่ยังไม่ทำจุดต่ำสุดใหม่ โดย Modi. Sto. เริ่มปรับตัวลงเข้าใกล้แดน Oversold Zone จึงคาดว่าราคายังสามารถกลับตัวขึ้นไปทดสอบแนวต้านได้