



## มาตรการกระตุ้นฯไม่น่าตื่นเต้น จับตาการเมืองในประเทศ

### แนวโน้มตลาดหุ้นไทย: แกว่งตัวอิงทางลง

- ❖ **มาตรการภาครัฐยังไม่โดนใจ:** ทางฝ่ายคาดตลาดอาจไม่ตอบรับเชิงบวกกับมาตรการกระตุ้นเศรษฐกิจชุดใหม่เท่าที่หวัง เนื่องจากมาตรการท่องเที่ยวที่อนุญาตให้ชาวต่างชาติเข้ามาอาศัยได้สูงสุด 9 เดือน มีกำหนดการให้รับได้เพียง 300 รายต่อสัปดาห์เท่านั้น ขณะเดียวกันมาตรการกระตุ้นการบริโภค โดยผ่านการแจกเงิน 3,000 บาท และเพิ่มวงเงินบัตรสวัสดิการแห่งรัฐ แม้จะช่วยให้เกิดการหมุนเวียนของเงิน แต่ผู้รับประโยชน์หลักคือร้านค้า หาบเร่ แผงลอย จึงมองว่าตลาดอาจได้รับ Sentiment บวกทางอ้อมจากประเด็นนี้เท่านั้น
- ❖ **การเมืองภายในยังเปราะบาง:** จับตาการเมืองทั้งภายในและนอกสภา โดยการชุมนุมใหญ่วันที่ 19 ก.ย. และการพิจารณาร่างแก้ไขรัฐธรรมนูญ มาตรา 256 ในวาระแรก วันที่ 23-24 ก.ย. นี้ ต่างมีผลกระทบเชื่อมโยงกัน ทั้งนี้ หากสถานการณ์ดังกล่าวข้างต้นนำไปสู่ความรุนแรงบานปลายย่อมเป็นความเสี่ยงให้การลงทุนในระยะต่อไป
- ❖ **ธปท. เตรียมประชุม 23 ก.ย. นี้:** ทางฝ่ายคาดคงอัตราดอกเบี้ยไว้ที่ระดับ 0.50% อย่างไรก็ตาม ยังน่าติดตามการปรับประมาณการเศรษฐกิจไทยปีนี้ โดยล่าสุดธปท.คาดการณ์ถดถอย -8.1% และยังคงติดตามท่าทีของ ธปท. ที่มีต่อมาตรการเลื่อนกำหนดชำระหนี้ ซึ่งขึ้นอยู่กับมุมมองของธปท. ว่า SME จะมีความสามารถในการชำระหนี้แค่ไหน โดยจะหมดอายุในวันที่ 22 ต.ค. 63



### SET Strategy

- ❖ คาด SETI เคลื่อนไหวออกข้างอิงทางลงในกรอบระหว่าง 1260-1310 จุด Upside ถูกจำกัดจากทั้งปัจจัยการเมืองภายในประเทศและผลการประชุมธปท. ช่วงนี้เน้นลงทุนระยะสั้นจบในรอบ บนหุ้นที่มีปัจจัยบวกเฉพาะตัว และหุ้นที่แนวโน้มครึ่งปีหลังยังดี



### SET50 Futures Strategy

- ❖ เปิดสถานะ Short S50U20 ในช่วงราคา 825 – 832 จุด, ตั้งเป้าหมายทำกำไรที่ 805 จุด, Stop Loss เมื่อราคาปรับตัวขึ้นเหนือ 840 จุด

### STRATEGIST PICKS



#### ➤ STGT

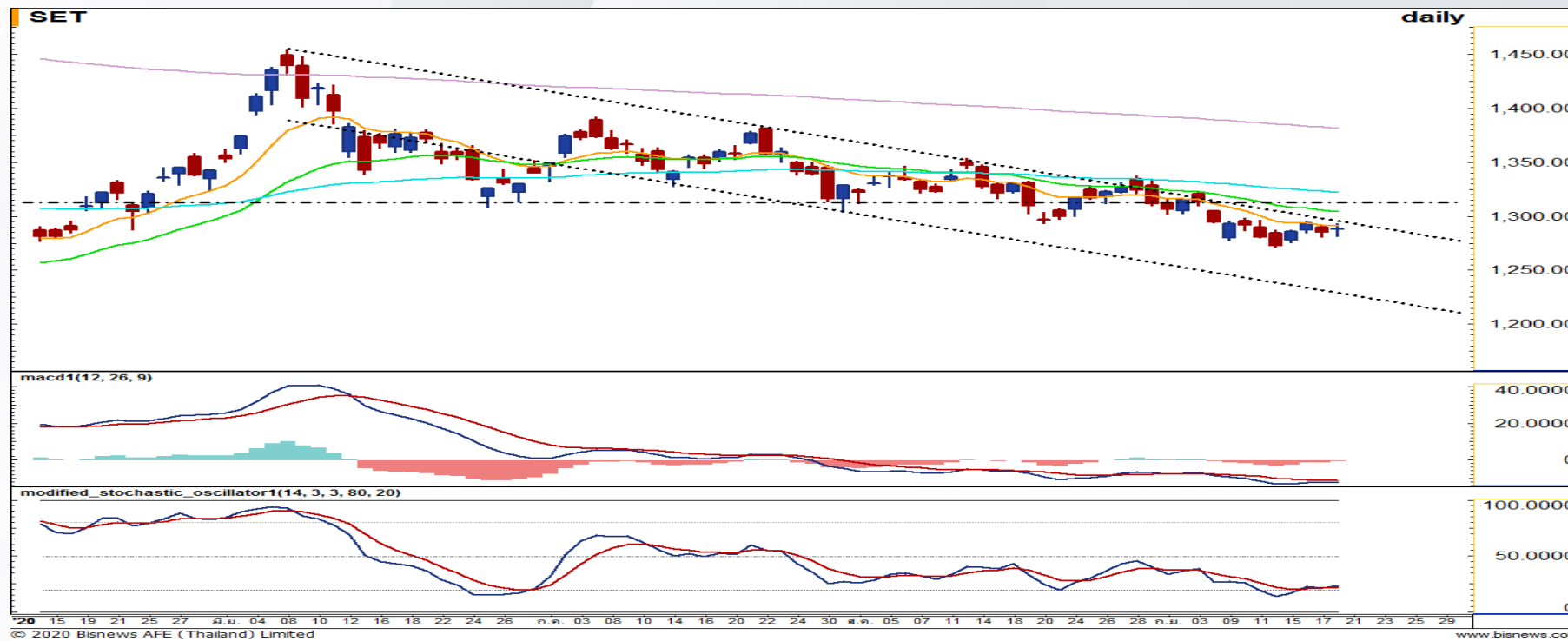
- เป็นบวกจากสถานการณ์ COVID-19 และอุตสาหกรรมถุงมือยางเติบโตได้ดี แม้ไม่มีโรคระบาด
- การดำเนินงานเติบโตต่อเนื่อง โดยมีออเดอร์ถุงมือยาง ไปถึง 2Q65



#### ➤ KCE

- ยอดขายฟื้นตัวในครึ่งปีหลัง และคาดปี 64 การดำเนินงานจะเติบโตก้าวกระโดด นำโดยยอดขายในกลุ่ม HDI, เรดาร์ และชิ้นส่วนใหม่ในกลุ่มรถยนต์
- มีแรงซื้อเข้ามาทั้ง OI และ NVDR

**SET INDEX CHART**



“ขึ้นระยะสั้น”

ราคายังคงแก่งตัวในกรอบ Sideways Down แต่กลุ่มแท่งเทียนล่าสุดเริ่มมีการแกว่งตัวออกข้างประกอบกับ Modi.Sto ส่งสัญญาณซื้อและ MACD วกตัวขึ้นมาจึงคาดว่าราคาจะขึ้นในระยะสั้นได้

**HMPRO**

**STOCK SNIPER**

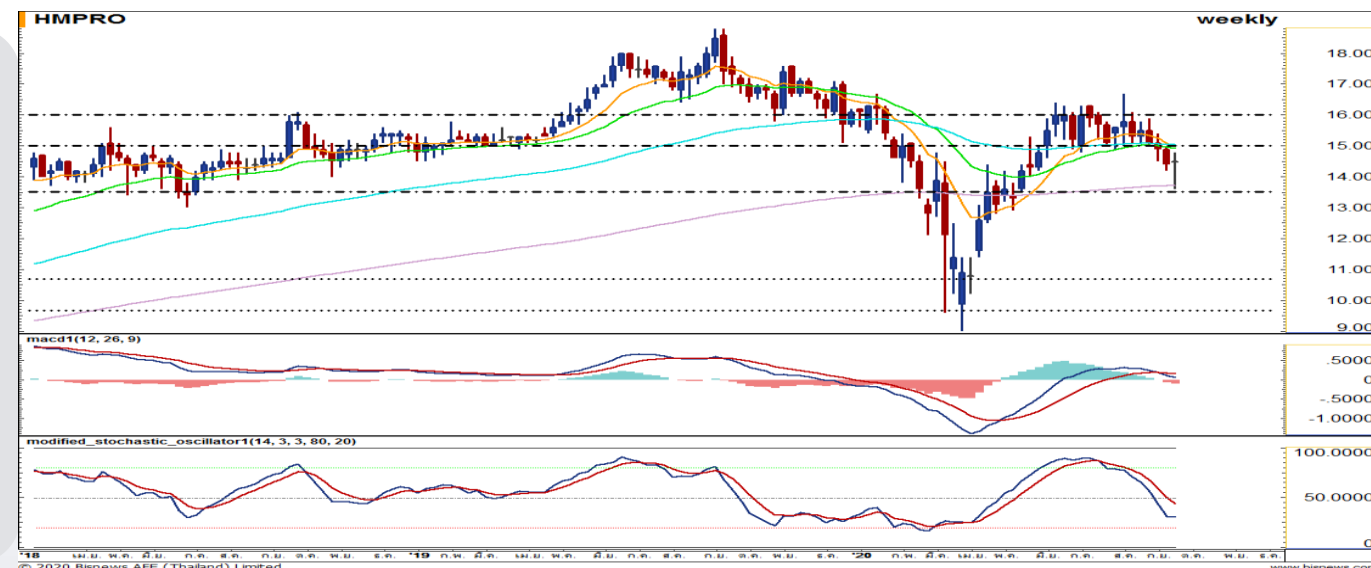


**RUN TREND**

แนวรับ 14.00 / 13.50

แนวต้าน 15.40 / 16.00

ราคาปรับตัวลงมาจากไม่ผ่านแนวต้านแถว 16.00 บาท แต่ MACD ยังอยู่ในแดนขาขึ้นและแท่งเทียนล่าสุดปิดรูปแบบโดจิกับยืนเหนือเส้น EMA 200 จึงมีโอกาที่ราคาจะกลับตัวขึ้นไปได้



**TRADING**

แนวรับ 14.00 / 13.50

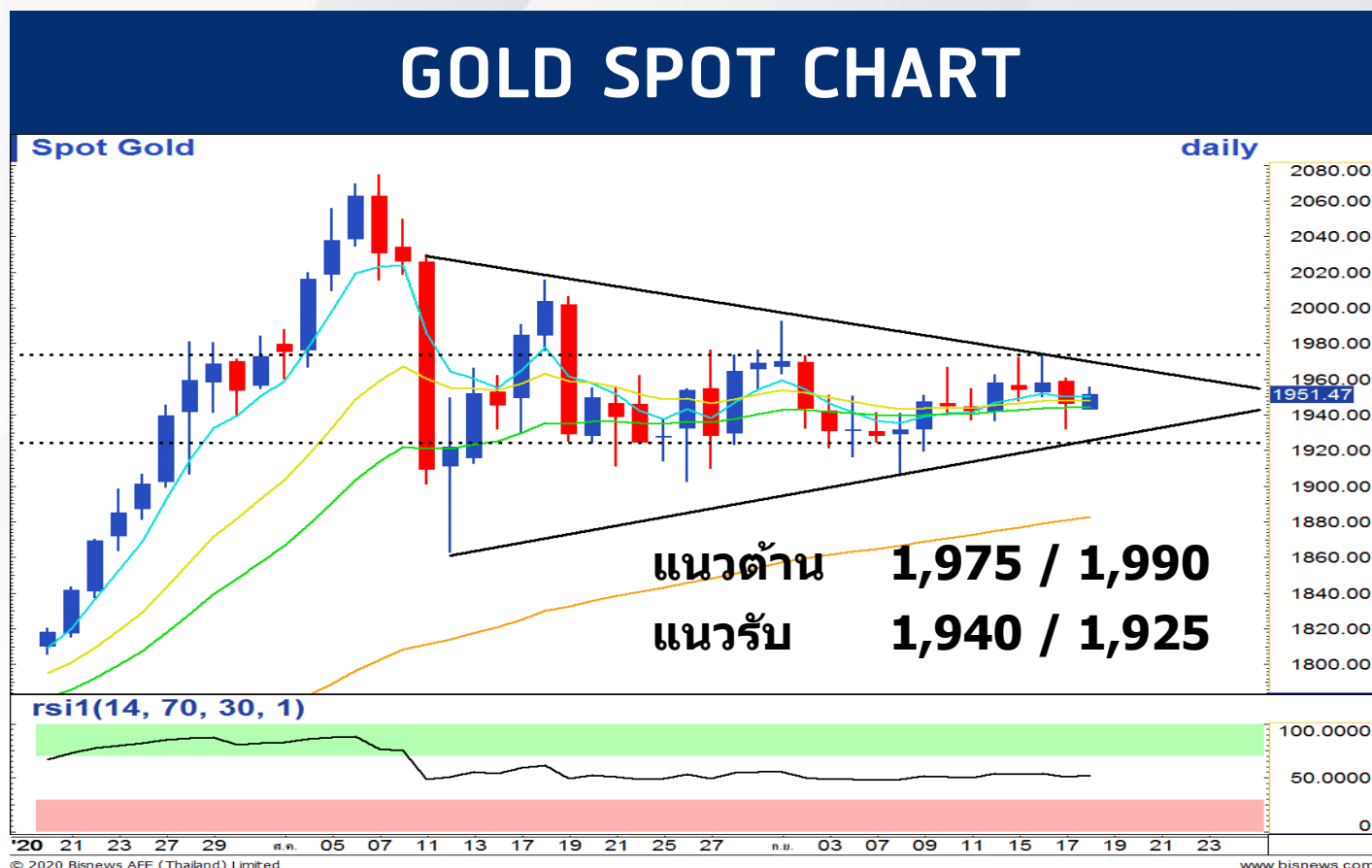
แนวต้าน 15.00 / 15.40

ราคาทดสอบเส้น EMA 25 หลังจากเกิดแท่งเทียน Bullish Engulfing ในขณะที่ MACD เริ่มวกตัวขึ้นมา จึงเป็นจังหวะในการซื้อระยะสั้นเพื่อรอการกลับตัวขึ้นในกรอบ Sideways ได้





“ขาดแรงหนุนใหม่ ผันผวนในกรอบจำกัด”



**TFEX Strategy**  
Series: GOU20

- ❖ รอเปิดสถานะ Long GOU20 ในช่วงราคา \$1,925 - \$1,945
- ❖ Take Profit ที่ \$1,975
- ❖ Stop Loss เมื่อราคาปรับตัวลงต่ำกว่า \$1,910

**Outlook**

**แกว่งตัวในกรอบ:** ราคาทองคำมีแนวโน้มผันผวนในกรอบ Sideways หลังตอบรับเชิงบวกจากการประชุม FOMC ที่ผ่านมาที่ส่งสัญญาณการคงอัตราดอกเบี้ยนโยบายไปจนถึงปี 2566 เพื่อที่จะให้อัตราเงินเฟ้อสหรัฐสามารถปรับตัวขึ้นเหนือ 2% ได้ ซึ่งส่งผลในเชิงบวกต่อราคาทองคำในแง่ของสินทรัพย์ที่ป้องกันความเสี่ยงจากอัตราเงินเฟ้อ แต่อย่างไรก็ดีในระยะสั้นทางฝ่ายมีมุมมองว่าราคาทองคำยังขาดปัจจัยหนุนใหม่ที่นอกเหนือจากสถานการณ์ COVID-19 ที่ยังคงอยู่ในขั้นวิกฤต ประกอบกับทางด้าน SPDR Gold Trust ที่ชะลอการซื้อสะสมทองคำและมีการขายออกมาบางส่วน อีกทั้งประเด็น Tech War ระหว่างสหรัฐกับจีนและ Brexit ที่ยังไม่มีความคืบหน้าใหม่ จึงคาดว่านักลงทุนจะเริ่มชะลอการลงทุนในทองคำเพื่อเฝ้าติดตามความคืบหน้าในประเด็นต่างๆ และส่งผลให้ราคาทองคำแกว่งตัวในกรอบแคบ

**Gold Indicators**

**Weekly Performance**



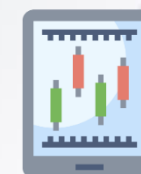
**SPDR Gold Holdings**

1,246.98 tons (-1.02)



**Dollar Index**

92.97 (-0.39%)



**S&P500 Index**

3,357.01 (+0.48%)

\*ราคาปิด ณ วันที่ 17/9/2563