



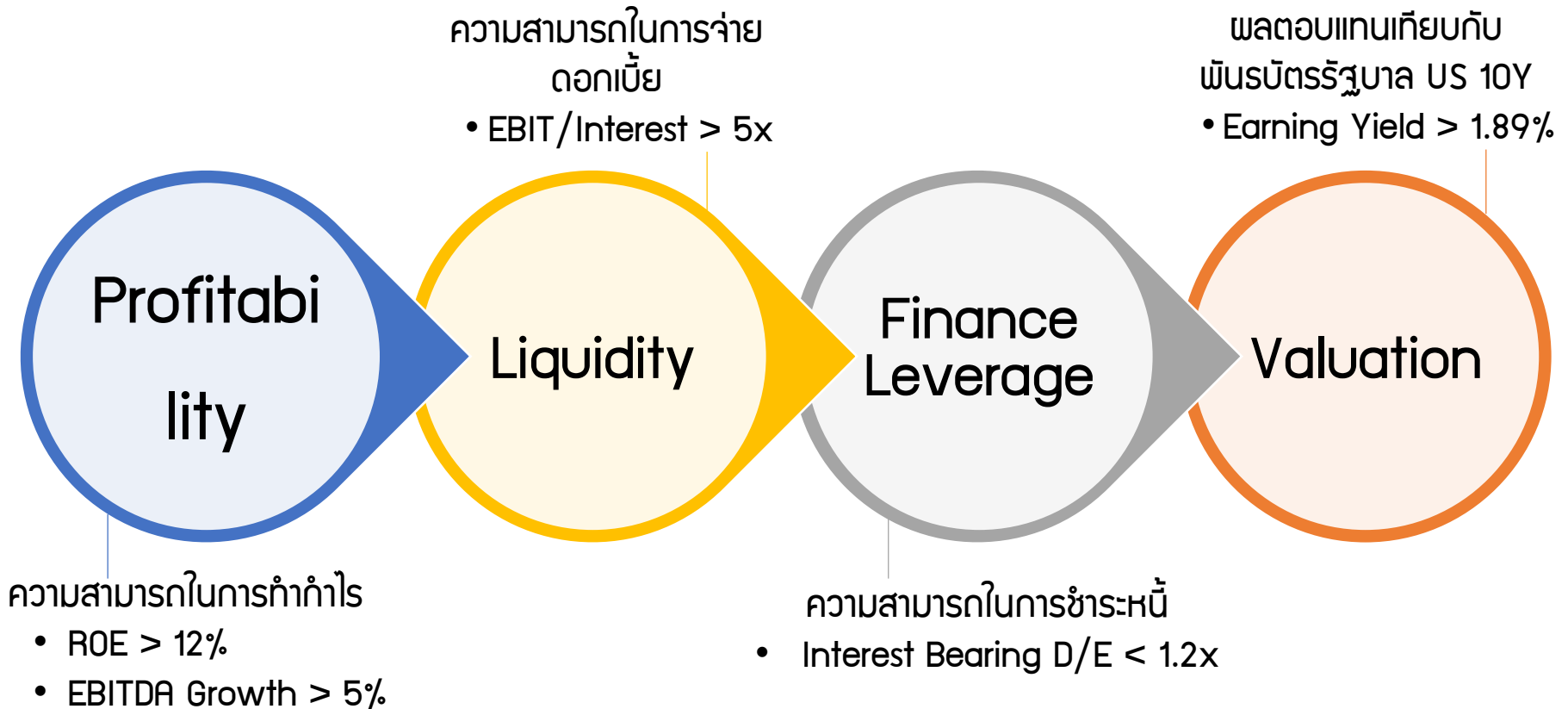
ออมหุ้น

ต่างประเทศ

Global Share Builder Plan

2022

วิธีการคัดเลือกหุ้น



หุ้นในโครงการออมหุ้นต่างประเทศ

A

ลงทุนขั้นต่ำ 10,000 บาท

ต่อ เดือน ต่อ หลักทรัพย์

ARKK

ARK Innovation ETF

BOTZ

Global X Robotics & Artificial Intelligence ETF

IAU

iShares Gold Trust

EBIZ

Global X E-commerce ETF

HERO

Global X Video Games & Esports ETF

IXUS

iShares Core MSCI Total International Stock ETF

MCHI

iShares MSCI China ETF

VT

Vanguard Total World Stock Index Fund ETF Shares

AAPL

Apple Inc

NKE

Nike Inc

DIS

Walt Disney Company

AMZN

Amazon.com

WMT

Walmart Inc

ลงทุนขั้นต่ำ 20,000 บาท

ต่อ เดือน ต่อ หลักทรัพย์

B

VOO

Vanguard S&P 500 ETF

QQQ

Invesco QQQ Trust

BRK.B

Berkshire Hathaway B

FB

Facebook Inc

MSFT

Microsoft Corporation

NVDA

NVIDIA Corporation

C

ลงทุนขั้นต่ำ 30,000 บาท

ต่อ เดือน ต่อ หลักทรัพย์

MA

Mastercard Inc

หมายเหตุ



ETFs



Equity



Apple Inc (AAPL)

Industry : Communications Equip.
Sector : Technology

187.00
USD

Target Price

Apple Inc. เป็นทั้งบริษัทออกแบบและจัดจำหน่ายอุปกรณ์สื่อสาร คอมพิวเตอร์ส่วนบุคคลและซอฟต์แวร์ โดยมีผลิตภัณฑ์และบริการเช่น iPhone, iPad, Mac, iPod, Apple Watch, Apple TV รวมถึงซอฟต์แวร์ iPhone OS (iOS), OS X ซึ่งครอบคลุมภูมิภาคหลักๆทั่วโลก ได้แก่ อเมริกาเหนือ ยุโรป อินเดีย, ตะวันออกกลางและแอฟริกา และจีน

Business Highlight 2021

Net sales
+33% YOY Growth

\$91.3B



AirTag



Walt Disney (DIS)

Industry : Broadcasting & Cable TV
Sector : Services

196.06
USD

Target Price

Walt Disney เป็นบริษัทผู้สร้างสื่อบันเทิงอย่างครบวงจรได้แก่ สวนสนุก Disneyland บริการ Streaming อย่างDisney Plus สตูดิโอภาพยนตร์ Walt Disney Picture ,Pixar ,Marvel ,Twenty Century Fox และการ์ตูนตัวอย่าง Mickey Mouse

Business Highlight 2021

Media Network
Revenue
+9.27% YOY Growth

\$13.08B



179M
Subscribers



No Way Home
Revenue
\$2.05B



Nike Inc (NKE)

Industry : Footwear

Sector : Consumer Cyclical

180.93

USD

Target Price

NIKE, Inc. เป็นบริษัทที่ดำเนินธุรกิจเกี่ยวกับการออกแบบ พัฒนา และการตลาด ในรองเท้ากีฬา อุปกรณ์กีฬา ซึ่งประกอบไปด้วยแบรนด์ชื่อดังต่างๆ เช่น NIKE, Jordan Brand, Hurley และ Converse

Business Highlight 2021

4Q Revenue

+19% YOY Growth

\$44.5B

Revenue Growth

+19%

In EMEA

Online Sale

+73%



Berkshire Hathaway B (BRKb)

Industry : Insurance (Prop. & Casualty)

Sector : Financial

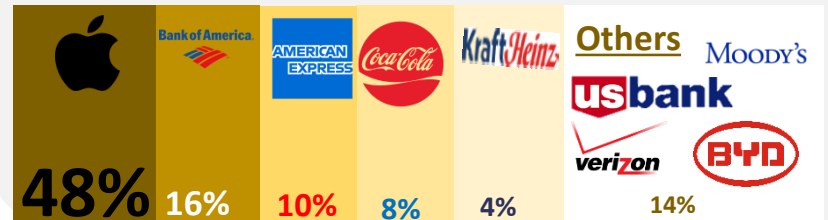
502.8

USD

Target Price

Berkshire Hathaway เป็นบริษัทโฮลดิ้ง ที่จะเข้าไปลงทุนถือหุ้นในบริษัทอื่น บริษัทนี้จะเป็นที่รู้จักดี เพราะมี Warren Buffett มหาเศรษฐีนักลงทุนเป็นเจ้าของโดย Berkshire Hathaway B นั้น เป็นบริษัทเดียวกันกับ Berkshire Hathaway A เพียงแต่แตกต่างกันในด้านสิทธิในการออกเสียงที่น้อยกว่าเท่านั้น

Business Highlight 2021





Facebook Inc (FB)

Industry : Computer Services
Sector : Technology

424.0
USD

Target Price

Facebook, Inc. เป็นบริษัทที่มุ่งเน้นที่การสร้างผลิตภัณฑ์ที่ช่วยให้ผู้คนสามารถเชื่อมต่อและ แบ่งปันเรื่องราวผ่านอุปกรณ์พกพา คอมพิวเตอร์ส่วนบุคคล และแพลตฟอร์มอื่น ๆ โดยผลิตภัณฑ์ของบริษัท ได้แก่ แอปพลิเคชัน เช่น Facebook, Instagram, Messenger, WhatsApp และ Oculus

Business Highlight 2021

Revenue

+35.12% YOY Growth

\$29.01B



Daily Active Users

1930

Millions



Amazon.com(AMZN)

Industry : Internet & Direct Marketing Retail.
Sector : Consumer Discretionary

200
USD

Target Price

แอมะซอน.คอม (Amazon.com) เป็นเว็บไซต์ E-commerce เว็บไซต์ขายของออนไลน์ที่ใหญ่ที่สุดในสหรัฐอเมริกา ยังมีเว็บไซต์สำหรับประเทศอื่นนอกเหนือจากสหรัฐอเมริกา ได้แก่ แคนาดา สหราชอาณาจักร เยอรมนี ฝรั่งเศส จีน และ ญี่ปุ่น

Business Highlight 2021

Revenue

+21.70% YOY Growth

\$469.82B



Website

**18 Countries with
27 Languages
support**



Microsoft Corporation (MSFT)

Industry : Software & Programming
Sector : Technology

368.52
USD

Target Price

Microsoft Corporation เป็นหนึ่งในบริษัทผู้ผลิตและพัฒนาซอฟต์แวร์รายใหญ่ของโลก มีฐานการผลิตอยู่ที่เมืองเรดมอนต์ รัฐวอชิงตัน สหรัฐอเมริกา โดยผลิตภัณฑ์ของไมโครซอฟท์ที่เป็นที่รู้จักมากที่สุดคือ ระบบปฏิบัติการ Microsoft Windows และ Microsoft Office

Business Highlight 2021

Cloud Revenue

+34% Growth

\$69.1B



Revenue

+33%

Gaming



Walmart Inc.(WMT)

Industry : Discount Stores
Sector : Consumer Defensive

166.83
USD

Target Price

เป็นบริษัทขายสินค้าและบริการที่ใหญ่ที่สุดในสหรัฐฯ ครอบคลุมทั้งการค้าปลีก การค้าส่ง และการบริการขนส่งสินค้าและผลิตภัณฑ์ทางการเงิน ประกอบไปด้วย Supercenters, Supermarkets, hypermarkets warehouse clubs, cash and carry stores, และ discount stores ทั้งหมด 11,400 สาขาครอบคลุม 26 ประเทศทั่วโลก

Business Highlight 2021

Revenue

\$140.5B

6 M

InHome Subscribe

14.5%

ROI



Mastercard Inc (MA)

Industry : Consumer Financial Service
Sector : Financial

423.131
USD

Target Price

MasterCard Cor. เป็นบริษัทที่ตัวกลางทางด้านการชำระเงินอิเล็กทรอนิกส์ที่เชื่อมต่อกับคนต่างๆเข้าด้วยกัน ไม่ว่าจะเป็น ผู้บริโภค สถาบันการเงิน ร้านค้าต่างๆ ภายใต้แบรนด์ของบริษัท เช่น MasterCard, Maestro และ Cirrus

Business Highlight 2021

Revenue

+31.58% YOY Growth

\$5B

Gross Dollar Vol

+20% Growth

\$2.0T

Transactions

Per year

74B+



NVIDIA Corporation (NVDA)

Industry : Computer Hardware
Sector : Technology

340.59
USD

Target Price

Nvidia Corporation เป็นบริษัทที่ทำธุรกิจเกี่ยวกับการผลิตและพัฒนาหน่วยประมวลผลกราฟิก หรือ GPUs สำหรับคอมพิวเตอร์หรืออุปกรณ์อิเล็กทรอนิกส์ต่างๆ โดยมีส่วนแบ่งการตลาดมากที่สุดในโลกสูงถึง 70.6% ในปี 2017

Business Highlight 2021

Revenue

+53% YOY Growth

\$16.68B

3.22B+

Gaming



GeForce RTX 3060

ARKK

ARK Innovation ETF



กองทุน ARKK Innovation ETF เป็นกองทุน Exchange Traded Fund มีลักษณะของกองทุนคือ Actively Managed ที่แสวงหาการเติบโตในระยะยาว โดยมีการลงทุนอย่างน้อย 65% ของสินทรัพย์ทั้งในประเทศ(สหรัฐอเมริกา)และ ต่างประเทศ ที่เป็นตราสารทุนของบริษัทที่เกี่ยวข้องกับรูปแบบการลงทุนของนวัตกรรม (Disruptive Innovation)

Top 5 Holdings

TSLA	Tesla Inc	8.62%
ZM	Zoom Video Communications Inc	6.15%
TDOC	TELADOC HEALTH INC	6.03%
ROKU	Roku, Inc. Class A	5.91%
COIN	Coinbase Global Inc.	5.12%

BOTZ

Global X Robotics & Artificial Int.



Global X Robotics & Artificial Intelligence “BOTZ “ ที่เน้นลงทุนในธุรกิจที่มีการเติบโตสูงผ่าน บริษัทที่เกี่ยวข้องกับแนวคิดการออกแบบการสร้างและการประยุกต์ใช้อุปกรณ์อัตโนมัติและโปรแกรมอัตโนมัติ

Top 5 Holdings

NVDA	NVIDIA Corporation	11.11%
ABBN	ABB Ltd.	8.23%
ISRG	Intuitive Surgical, Inc	8.23%
6861	Keyence Corporation	7.93%
6954	Fanuc Corporation	6.57%

IAU

iShares Gold Trust



Ishare gold trust (IAU) กองทุน ETF ที่ลงทุนในทองคำ เมื่อมีความกังวลสารพัดชนิดไม่ว่าจะเป็นเรื่องขอ สงคราม ความผันผวนของโลกการเงิน เม็ดเงินมักจะไหลเข้ามาทองคำที่เป็น Safe-heaven หรือสินทรัพย์ปลอดภัย

Top 5 Holdings



100.00%

EBIZ

Global X E-commerce ETF



Global X E-commerce ETF เป็นกองทุน ETF ที่ลงทุนในหุ้นกลุ่ม E-commerce ในทุกตลาด ซึ่งกองทุนลงทุนครอบคลุมหุ้นในกลุ่ม E-commerce ทั้งหมด

Top 5 Holdings

BKNG	Booking Holdings Inc	5.85%
EXPE	Expedia Group, Inc.	5.84%
JD	JD.com Inc	5.24%
ETSY	Etsy Inc	5.16%
EBAY	eBay Inc	5.03%

HERO

Global X Video Games & Esports



Global X Video Games & E-sports ETF (HERO) เป็น ETF ที่ลงทุนในหุ้นกลุ่มที่เกี่ยวข้องกับ Game เพื่อให้ผลตอบแทนใกล้เคียงกับดัชนี Solactive Video Games & E-sport Index

Top 5 Holdings

NVDA	NVIDIA Corporation	10.63%
NTES	NetEase, Inc.	6.41%
EA	ELECTRONIC ARTS INC	6.34%
7974	Nintendo Co. Ltd	5.69%
SE	Sea Ltd. (Singapore)	5.13%

IXUS

iShares Core MSCI Total Inter.



iShares Core MSCI Total Inter เป็น ETF ที่เน้นการลงทุนในกลุ่มที่ให้ผลตอบแทนใกล้เคียงกับดัชนีตลาดหุ้นทั่วโลก ครอบคลุมกว่า 99% ของดัชนีตลาดหุ้นนอกสหรัฐอเมริกา

Top 5 Holdings

2330	Taiwan Semiconductor	1.77%
NESN	Nestle S.A	1.20%
0700	Tencent Holdings Ltd.	1.04%
ASML	ASML Holding NV	0.99%
5930	Samsung Electronics	0.97%

MCHI

iShares MSCI China



iShares MSCI China ETF ลงทุนอย่างน้อย 90% ในหุ้นประเทศจีน ตามดัชนี MSCI China Index ซึ่งเป็นดัชนีที่ครอบคลุมหุ้นขนาดใหญ่และขนาดกลางในตลาดหุ้นจีน รวมทั้งสิ้น 700 กว่าหุ้น หรือประมาณ 85% ของหุ้นทั้งหมดในตลาดจีน ไม่ว่าจะเป็น A-Shares B-Shares H-Shares Red-Chips P-Chips

Top 5 Holdings

0700	Tencent Holdings Ltd.	13.29%
9988	Alibaba Group Holding Ltd.	9.58%
3690	Meituan Class B	4.25%
0939	CHINA CONSTRUCTION BANK	2.80%
9618	JD.com, Inc.	2.39%

VT

Vanguard Total World Stock



Vanguard Total World Stock ETF เป็น ETF ที่เน้นการลงทุนในกลุ่มที่ให้ผลตอบแทนใกล้เคียงกับดัชนีตลาดหุ้นทั่วโลก ครอบคลุมกว่า 98% ของดัชนีตลาด ซึ่งหลักๆจะเป็นดัชนีในตลาดสหรัฐอเมริกา

Top 5 Holdings

AAPL	Apple Inc.	5.54%
MSFT	Microsoft Corporation	5.31%
AMZN	Amazon.com, Inc.	3.22%
TSLA	Tesla Inc.	1.96%
GOOGL	Alphabet Inc. Class A	1.83%

QQQ

Invesco QQQ

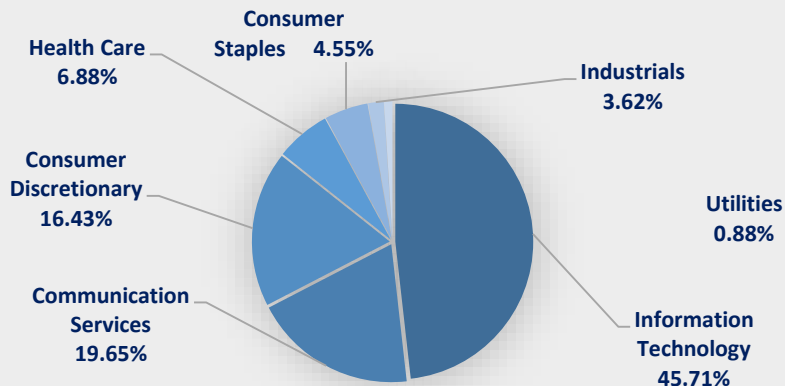


Invesco QQQ Trust เป็น ETF ที่ลงทุนในหุ้นตามดัชนี Nasdaq-100 ที่จดทะเบียนซื้อขายในตลาดหลักทรัพย์ NASDAQ ในประเทศสหรัฐอเมริกาโดยใช้นโยบายชอร์ตเพื่อสร้างผลตอบแทนให้ใกล้เคียงกับดัชนี Nasdaq-100

Top 10 Holdings

AAPL	Apple Inc.	11.82%
MSFT	Microsoft Corporation	9.73%
AMZN	Amazon.com, Inc.	6.90%
FB	Facebook, Inc. Class A	4.87%
TSLA	Tesla Inc	4.40%
NVDA	NVIDIA Corporation	4.0%
GOOG	Alphabet Inc. Class C	3.66%
GOOGL	Alphabet Inc. Class A	3.46%
CSCO	Cisco Systems Inc	1.80%
AVGO	Broadcom Inc	1.75%

Sector Allocation



V00

Vanguard S&P 500

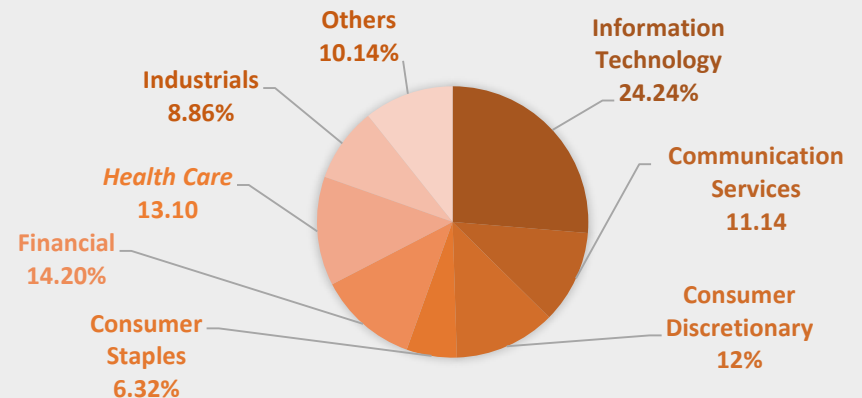


Vanguard S&P 500 เป็น ETF ที่ลงทุนในหุ้นต่างตามดัชนี S&P500 ที่จดทะเบียนซื้อขายในตลาดหลักทรัพย์ New York Stock Exchange เพื่อให้ผลตอบแทนใกล้เคียงกับดัชนี S&P500

Top 10 Holdings

AAPL	Apple Inc.	6.67%
MSFT	Microsoft Corporation	6.39%
AMZN	Amazon.com, Inc.	3.93%
TSLA	Tesla Inc	2.39%
GOOGL	Alphabet Inc. Class A	2.20%
NVDA	NVIDIA Corporation	2.09%
GOOG	Alphabet Inc. Class C	2.06%
FB	Facebook, Inc. Class A	1.99%
BRK.B	Berkshire Hathaway Inc.	1.32%
JPM	JPMorgan Chase & Co.	1.22%

Sector Allocation



เริ่มต้น ออมหุ้นต่างประเทศ



T = วันที่ลงทุน (Investment Date)

การเข้าร่วมโครงการ “Global Share Builder Plan”

Online Form Global Share Builder Plan

Log-in ผ่าน www.poems.in.th

The screenshot shows the POEMS website dashboard. At the top, there is a navigation bar with the POEMS logo and various market indicators: SET 1,574.54, Chg: +4.84 : +0.31%, Value: 23,977M, High: 1,576.83 : +7.13, Low: 1,571.50 : +1.80, and time 10:56:40 OPEN1. Below the navigation bar, there are several menu items: ประกาศ, บริหารการเงินส่วนบุคคล, ซื้อขาย-1, ออเดอร์/พอร์ต, TFX, กราฟ / สแกนหุ้น, บทวิเคราะห์, ข่าว, and แท็บใหม่. A red box highlights the '+ New' button, with a red circle and the number '1' next to it. Another red box highlights the 'แสดงรายชื่อวิดเจ็ต' (Show Widgets) button, with a red circle and the number '2' next to it. The main content area displays several widget categories: บริหารการเงินส่วนบุคคล, ซื้อขาย-1, ออเดอร์/พอร์ต, กราฟ / สแกนหุ้น, and บทวิเคราะห์. A search bar is visible on the right side of the dashboard.

1. เลือก “+ New”
2. กด “แสดงรายชื่อวิดเจ็ต”
3. เลือก “Global SBP”

The screenshot shows the Global SBP widget description. It features a globe icon with a dollar sign and the text: Global SBP, Global SBP description, and ภาพตัวอย่าง. A red circle with the number '3' is positioned above the widget.

การเข้าร่วมโครงการ “Global Share Builder Plan”

Global SBP

Account ID : H6889 Global Equities

Stock List

เพิ่มแผนลงทุน

Add	Symbol	Company Name	Min Invest	
<input checked="" type="checkbox"/>	<input type="checkbox"/>	AAPL	Apple Inc	10,000
<input type="checkbox"/>	<input type="checkbox"/>	ARKK	ARK Innovation ETF	10,000
<input type="checkbox"/>	<input type="checkbox"/>	BOTZ	Global X Robotics & Artificial Intelligence ETF	10,000
<input type="checkbox"/>	<input type="checkbox"/>	BRK.B	Berkshire Hathaway B	20,000
<input type="checkbox"/>	<input type="checkbox"/>	DIS	Walt Disney Company	10,000
<input type="checkbox"/>	<input type="checkbox"/>	EBIZ	Global X E-commerce ETF	10,000
<input type="checkbox"/>	<input type="checkbox"/>	EL	Estee Lauder Companies Inc	20,000
<input type="checkbox"/>	<input type="checkbox"/>	FB	Facebook Inc	20,000
<input type="checkbox"/>	<input type="checkbox"/>	HERO	Global X Video Games & Esports ETF	10,000
<input type="checkbox"/>	<input type="checkbox"/>	IAU	iShares Gold Trust	10,000
<input type="checkbox"/>	<input type="checkbox"/>	IXUS	iShares Core MSCI Total International Stock ETF	10,000
<input type="checkbox"/>	<input type="checkbox"/>	MA	Mastercard Inc	30,000
<input type="checkbox"/>	<input type="checkbox"/>	MCHI	iShares MSCI China ETF	10,000
<input type="checkbox"/>	<input type="checkbox"/>	MSFT	Microsoft Corporation	20,000
<input type="checkbox"/>	<input type="checkbox"/>	NKE	Nike Inc	10,000
<input type="checkbox"/>	<input type="checkbox"/>	NVDA	NVIDIA Corporation	30,000
<input type="checkbox"/>	<input type="checkbox"/>	QQQ	Invesco QQQ Trust	20,000
<input type="checkbox"/>	<input type="checkbox"/>	V	Visa Inc Class A	20,000
<input type="checkbox"/>	<input type="checkbox"/>	VOO	VOO	20,000
<input type="checkbox"/>	<input type="checkbox"/>	VT	Vanguard Total World Stock Index Fund ETF Shares	10,000

Investment Date: -- Select --

AAPL: 10,000.00

4. เพิ่มแผนการลงทุน

5. เลือกหุ้น

6. ระบุวันที่ และจำนวนเงิน

7. กด “Submit”

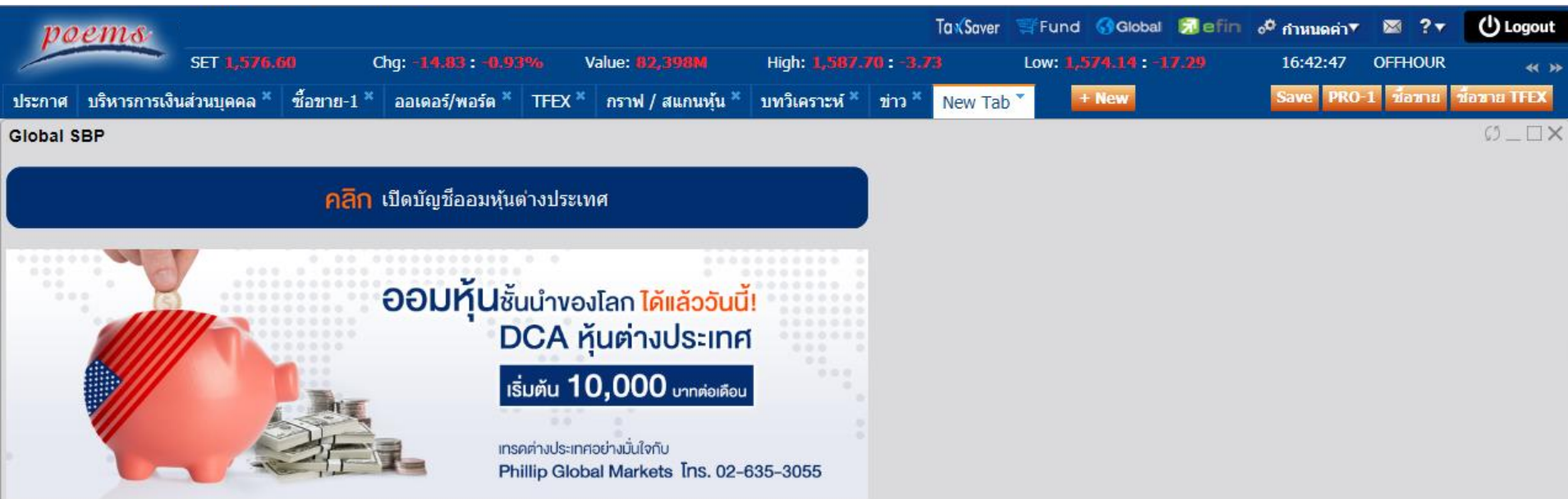
Total 10,000.00

Submit Cancel

*เงินลงทุนจะถูกหักจากบัญชีเงินฝากอัตโนมัติ (ATS) ล่วงหน้า 1 วันทำการก่อนวันลงทุน (T-1) ภายในเวลา 8.30 น.
*การเปลี่ยนแปลงแผนการลงทุนมีค่าธรรมเนียม ต้องทำการการล่วงหน้าอย่างน้อย 5 วันทำการก่อนวันลงทุน
*หากบริษัทไม่สามารถตัด ATS ได้ ท่านสามารถโอนเงินทาง Bill Payment เพื่อให้วันรวมการลงทุน 17.00 น. ของวันทำการก่อนวันลงทุน (T-1)

การเข้าร่วมโครงการ “Global Share Builder Plan”

กรณีไม่มีบัญชีหุ้นต่างประเทศ



The screenshot shows the poems website interface. At the top, there is a navigation bar with the poems logo and various menu items like TaxSaver, Fund, Global, efin, and a Logout button. Below the navigation bar, there is a status bar displaying market information: SET 1,576.60, Chg: -14.83 : -0.93%, Value: 82,398M, High: 1,587.70 : -3.73, Low: 1,574.14 : -17.29, and the time 16:42:47 OFFHOUR. The main content area features a blue button with the text "คลิก เปิดบัญชีซื้อหุ้นต่างประเทศ" (Click to open a foreign share account). Below this is a promotional banner for the "Global Share Builder Plan" (DCA หุ้นต่างประเทศ) with a starting investment of 10,000 Baht per month. The banner includes an image of a piggy bank and stacks of money, and provides contact information for Phillip Global Markets.

- “คลิก” เปิดบัญชีออมหุ้นต่างประเทศ
- อ่านและกรอกรายละเอียดข้อกำหนด, ภาษี และ W-8BEN form
- เลือกแผนการลงทุน

การเปลี่ยนแปลง “Global Share Builder plan”

5 Date Status : Active Next Invest : 05-08-2564

AAPL	10,000.00
ARKK	10,000.00

Total (Baht) 20,000.00
Estimate Comm.+VAT (USD) 38.58

1 Pause **2** Delete **3** Edit

2. ยกเลิกออมหุ้น

ลบแผนออมหุ้น

เมื่อลบแล้วไม่สามารถเรียกกลับคืนได้ ท่านแน่ใจหรือไม่?

Yes No

1. หยดลงทุนชั่วคราว

หยดลงทุนชั่วคราว

เลือกจำนวนเดือน -- Please Select --

Submit Cancel

3. เปลี่ยนหุ้น หรือเงิน

แก้ไขแผนลงทุน

Add	Symbol	Company Name	M. In. est
+	AAPL	Apple Inc	10,000
+	ARKK	ARK Innovation ETF	10,000
+	BOTZ	Global X Robotics & Artificial Intelligence ETF	10,000
+	BRK.B	Berkshire Hathaway B	20,000
+	DIS	Walt Disney Company	10,000
+	EBIZ	Global X E-commerce ETF	10,000
+	EL	Estee Lauder Companies Inc	20,000
+	FB	Facebook Inc	20,000
+	HERO	Global X Video Games & Esports ETF	10,000
+	IAU	iShares Gold Trust	10,000
+	IXUS	iShares Core MSCI Total International Stock ETF	10,000
+	MA	Mastercard Inc	30,000
+	MCHI	iShares MSCI China ETF	10,000
+	MSFT	Microsoft Corporation	20,000
+	NKE	Nike Inc	10,000
+	NVDA	NVIDIA Corporation	30,000
+	QQQ	Invesco QQQ Trust	20,000
+	V	Visa Inc Class A	20,000
+	VOO	Vanguard Total World Stock Index Fund ETF Shares	20,000
+	VT	Vanguard Total World Stock Index Fund ETF Shares	10,000

Investment Date 5

AAPL 10,000.00
ARKK 10,000.00

Total 20,000.00

Submit Cancel

*เงินลงทุนจะถูกหักภาษีด้วยเงินหักลดหย่อน (ATS) ช่วงภาษี 1 ปีทำการถอนเงินลงทุน (T-1) ภายในเวลา 8:30 น.
*หากเป็นเงินและเป็นการถอนเงินบัญชีออมหุ้น ต้องทำการกรอกหมายเลขของ 5 ปีทำการถอนเงินลงทุน
*หากมีเงินในรายการอื่น ATS ไม่หักสามารถโอนเงินมา Bill Payment ได้ถึงขีดสูงสุดการถอน ภายใน 17.00 น. ของวันทำการถอนเงิน (T-1)

*การเปลี่ยนแปลงแผนการลงทุนบัญชีออมหุ้น ต้องทำรายการล่วงหน้าอย่างน้อย 5 วันทำการก่อนวันลงทุน