

PhillipCapital

เพื่อนร่วมทางการลงทุน

No. 2026/020

WHAT? YOU NEED TO KNOW THIS WEEK

15 - 19 JUNE. 2026



มุมมองการลงทุนโดยทีมนักวิเคราะห์กองทุนรวมฟิลลิป

3 ประเด็นสำคัญ 3 IMPORTANT POINTS AS OF 12 JUNE. 2026

ประชุม FOMC ครั้งแรกของ Kevin Warsh : Fed จะส่งสัญญาณอะไรต่อครึ่งปีหลัง

คาด BoJ กลับมาขึ้นดอกเบี้ย ท่ามกลางแรงกดดันเงินเฟ้อ

SpaceX เข้าตลาดหุ้นวันแรก...บททดสอบความเชื่อมั่นต่อธุรกิจอวกาศ

ประชุม FOMC ครั้งแรกของ Kevin Warsh : Fed จะส่งสัญญาณอะไรต่อครึ่งปีหลัง

- การประชุมครั้งนี้ คาดว่า Fed จะยังคงอัตราดอกเบี้ยไว้ที่ **3.5–3.75%** เพื่อรอดูแนวโน้มเงินเฟ้อในระยะถัดไป ขณะที่ฝั่งยุโรป ECB เพิ่งปรับขึ้นดอกเบี้ย 0.25% เพื่อควบคุมเงินเฟ้อจากราคาพลังงานที่ยังสูง สะท้อนว่าเศรษฐกิจยุโรปเปราะบางต่อราคาพลังงานมากกว่าสหรัฐฯ

ตลาดไปโฟกัสที่ท่าทีของ Kevin Warsh โดยมีประเด็นสำคัญ ดังนี้

- **การยกเลิก Dot Plot** ทาเสนอให้ยกเลิก Dot Plot (คาดการณ์อัตราดอกเบี้ยของกรรมการ Fed) รวมถึงอาจลดความถี่ในการแถลงข่าว
- **โทนเข้มงวดมากขึ้น (Hawkish)** อาจส่งสัญญาณคุมเงินเฟ้อเชิงรุกมากขึ้น ทำให้ตลาดเริ่มคาดการณ์โอกาสการขึ้นดอกเบี้ยเพิ่ม
- **ลดการใช้ Forward Guidance** ลดการส่งสัญญาณล่วงหน้า เพื่อให้ Fed มีความยืดหยุ่น ปรับนโยบายตามข้อมูลเศรษฐกิจได้เร็วขึ้น
- **กรรมการ Fed มีแนวโน้มหนุนขึ้นดอกเบี้ยเพิ่มขึ้น** เพื่อรับมือกับความเสถียรด้านเงินเฟ้อที่ยังอยู่ในระดับสูง

► มุมมองจากนักวิเคราะห์ฟิลลิป

- การประชุม Fed ครั้งนี้คือบททดสอบความเป็นอิสระของธนาคารกลางและ Kevin Warsh ที่ต้องบาลานซ์ระหว่างแรงกดดันทางการเมืองกับตัวเลขเงินเฟ้อที่ยังสูงอยู่
- ในระยะสั้นตลาดมอง Fed น่าจะตรึงอัตราดอกเบี้ยไปจนถึงปลายปี 2026 และความไม่แน่นอนด้านกลยุทธ์การสื่อสารแบบใหม่ของประธาน Fed จะเป็นปัจจัยหลักที่ขับเคลื่อน Market Sentiment ในสัปดาห์นี้ รวมทั้งประเด็นหุ้น SpaceX หลังเข้าตลาดหลักทรัพย์ที่ยังเป็นช่วง Honeymoon Period
- **สินทรัพย์เสี่ยง** โดยเฉพาะหุ้นกลุ่มเทคโนโลยีที่มีพื้นฐานดี และเคยปรับตัวขึ้นสูงก่อนหน้านี้มีโอกาที่จะผันผวนในระยะสั้น อย่างไรก็ตาม ถือเป็นโอกาสในการแบ่งไม้เข้าซื้อเมื่อราคาย่อตัวลงมา



ประชุม FOMC ครั้งแรก
ของ Kevin Warsh
Fed จะส่งสัญญาณอะไร
ต่อครึ่งปีหลัง

แนะนำ นอยสะสม: **KKP CorePath Balanced** (Asset Allocation), **ES-GCORE** (หุ้นทั่วโลก), **LHNUKZ-A** (พลังงานนิวเคลียร์), **X-DATACENEQ** (กลุ่ม Data Center), **TCLOUD** (กลุ่มโครงสร้าง Cloud),

SCBGHCA (หุ้นกลุ่มเฮลท์แคร์ทั่วโลก), **MCHEVO** (เน้นกลุ่มเศรษฐกิจใหม่ของจีน) และ **KKP S-PLUS** (ตราสารหนี้ในประเทศระยะสั้น)

Wait and See: รอราคาย่อตัว **ES-GTECH** (หุ้นเทคโนโลยีขนาดใหญ่), **TLSEMICON** (กลุ่ม Semicon), **ES-USBLUECHIP** (หุ้นสหรัฐฯขนาดใหญ่), **ASP-NGF** (Selective หุ้นญี่ปุ่น) และ **SCBKEQTG**

กลุ่มโลหะมีค่า: ทองคำ **SCBGOLD**, ทองแดง **LHCOPPER** และเหมืองแร่หายาก **ONE-RAREEARTH**

ศึกษาคำอธิบายกลยุทธ์แบบต่างๆ ได้ในส่วนท้ายของเอกสาร

มุมมองการลงทุนและกองทุนแนะนำโดยทีมนักวิเคราะห์กองทุนรวมฟิลลิป

คาด BoJ กลับมาขึ้นดอกเบี้ย ท่ามกลางแรงกดดันเงินเฟ้อ

- ตลาดและนักเศรษฐศาสตร์ส่วนใหญ่ **คาดว่า BOJ จะปรับขึ้นดอกเบี้ยอีก 0.25% สู่ระดับ 1.00%** ซึ่งหากเกิดขึ้นจริง จะเป็นระดับดอกเบี้ยที่สูงสุดในรอบ 31 ปี สะท้อนความพยายามควบคุมเงินเฟ้อและดูแลเสถียรภาพค่าเงินเยน
- ผู้ว่าการ BOJ อยู่ระหว่างพักรักษาตัวจากภาวะถุงน้ำดีอักเสบติดเชื้อ ทำให้ไม่สามารถเข้าร่วมประชุมครั้งนี้ได้ โดยจะมีรองผู้ว่าการฯ จะทำหน้าที่ประธานการประชุมและแถลงข่าวแทน **คาดไม่กระทบทิศทางนโยบาย** เนื่องจากคณะกรรมการยังให้ความสำคัญกับความเสถียรเงินเฟ้อเป็นหลัก
- แม้เงินเฟ้อชะลอตัวลงบ้าง แต่ผู้เชี่ยวชาญมองเป็นเพียงปัจจัยชั่วคราว และมีโอกาสที่เงินเฟ้อพื้นฐานจะกลับมาเร่งตัวในช่วงปลายปี ประกอบกับเงินเยนที่ยังอ่อนค่าต่อเนื่อง เป็นอีกแรงกดดันให้ BOJ ต้องขึ้นดอกเบี้ย เพื่อพยุงค่าเงินและสกัดเงินเฟ้อจากสินค้านำเข้า
- นอกจากเรื่องดอกเบี้ย ตลาดยังจับตาวา BOJ จะส่งสัญญาณ "**ลดปริมาณการเข้าซื้อพันธบัตรรัฐบาลญี่ปุ่น (JGB)**" ในรอบนี้หรือไม่ ซึ่งจะมีผลต่อสภาพคล่องในตลาด

► มุมมองจากนักวิเคราะห์ฟลิลิป

- ผลกระทบจากการป่วยของผู้ว่าการฯ: กระทบการสื่อสาร แต่ไม่เปลี่ยนทิศทางที่นายคาซุโอะ อุเอดะ ต้องรักษาตัวจากอาการป่วยและไม่สามารถโหวตได้ ถือเป็นประเด็นที่สร้างความกังวลในแง่เทคนิค แต่ไม่มีนัยสำคัญต่อผลลัพธ์
- เน้นการลงทุนในหุ้นกลุ่มที่ได้ประโยชน์จากดอกเบี้ยขาขึ้น ควบคู่กับการกระจายความเสี่ยงจากความผันผวนของค่าเงินเยน
- หุ้นกลุ่มที่เกี่ยวข้องในประเทศที่น่าจะได้รับประโยชน์จากการที่ BOJ มีแนวโน้มปรับขึ้นอัตราดอกเบี้ย เช่น หุ้นกลุ่มธนาคารและสถาบันการเงิน, หุ้นกลุ่มสินค้าอุปโภคบริโภค และการท่องเที่ยวในประเทศ
- **กลยุทธ์การลงทุน: so Buy-on-Dip** จากระดับราคาหุ้นญี่ปุ่นปรับตัวขึ้นมาจากซึม AI และ Semiconductor ส่งผลให้ระดับค่า P/E อยู่สูงกว่าค่าเฉลี่ย 10 ปี



คาด BoJ
กลับมาขึ้นดอกเบี้ย
ท่ามกลาง
แรงกดดันเงินเฟ้อ

แนะนำ: กองทุน ASP-NGF: เป็นกองทุนแบบ Active ที่เน้นคัดเลือกหุ้นแบบ Bottom-Up สไตรด์ Value และ Active ที่ได้รับประโยชน์จากปัจจัยในประเทศ

กองทุน K-JPX-A(A): หุ้นแบบ Passive ตามดัชนี TOPIX ที่กระจายจำนวนหุ้นขนาดใหญ่-กลาง โดยเน้นกลุ่มปัจจัยภายในประเทศ และ**กองทุน SCBNK225** แบบ Passive ตามดัชนี Nikkei225 สภาพคล่องสูง โดยส่วนใหญ่จะเป็นกลุ่มหุ้นที่เกี่ยวข้องกับการส่งออก

ศึกษาคำอธิบายกลยุทธ์แบบต่างๆ ได้ในส่วนท้ายของเอกสาร

มุมมองการลงทุนและกองทุนแนะนำโดยทีมนักวิเคราะห์กองทุนรวมฟลิลิป

SpaceX เข้าตลาดหุ้นวันแรก...บททดสอบความเชื่อมั่นต่อธุรกิจอวกาศ

- **หุ้น SpaceX (SPCX)** ได้เข้าจดทะเบียนในตลาดหลักทรัพย์ Nasdaq โดยเปิดเสนอขายหุ้น IPO ในราคา \$135 ต่อหุ้น และเริ่มทำการซื้อขายวันแรกเมื่อวันที่ 12 มิถุนายน 2026 ที่ผ่านมา สามารถระดมทุนได้สูงถึง 75,000 ล้านดอลลาร์สหรัฐ ส่งผลให้มูลค่าบริษัท (Market Cap) หลังวันแรกพุ่งทะลุ 2.1 ล้านล้านดอลลาร์สหรัฐ

โครงสร้างรายได้ ถูกแบ่งออกเป็น 3 กลุ่มหลัก:

- ธุรกิจเชื่อมต่ออินเทอร์เน็ตผ่านดาวเทียม (Connectivity หรือ Starlink) คิดเป็นสัดส่วน 61% ของรายได้ทั้งหมด และเป็นธุรกิจที่น่าเลี้ยงหลักที่สร้างกำไรให้บริษัทในปัจจุบัน แม้รายได้เฉลี่ยต่อผู้ใช้บริการ (ARPU) จะปรับตัวลดลงเหลือประมาณ 66 ดอลลาร์/ราย แต่จำนวนผู้ใช้งานทั่วโลกยังเติบโตต่อเนื่องจนทะลุ 10.3 ล้านราย ในไตรมาส 1/2026
- ธุรกิจขนส่งอวกาศและการปล่อยจรวด (Space หรือ Launch & Starship) คิดเป็นสัดส่วน 22% ของรายได้ทั้งหมด มีสถานะขาดทุน เนื่องจาก SpaceX ยังลงทุนจำนวนมากในการพัฒนาและทดสอบโครงการ Starship เพื่อรองรับภารกิจอวกาศในอนาคต
- ธุรกิจปัญญาประดิษฐ์และโครงสร้างพื้นฐานคอมพิวเตอร์ (AI หรือ Grok, X & Compute Infrastructure) คิดเป็นสัดส่วน 17% ของรายได้ทั้งหมด และเป็นธุรกิจที่บริษัทลงทุนสูงที่สุด เพื่อใช้สร้างศูนย์ข้อมูลและโครงสร้างพื้นฐานระบบประมวลผลขนาดใหญ่ โดยเริ่มสร้างรายได้โดยมีนัยสำคัญจากการให้เช่ากำลังประมวลผลแก่บริษัทเทคโนโลยี เช่น Anthropic และ Google รวมถึงรายได้จากค่าสมาชิกและโฆษณาบนแอปพลิเคชัน X

► มุมมองจากนักวิเคราะห์ฟลิลิป

- แม้ว่าตลาดจะตอบรับหุ้นอย่างล้นหลาม (มียอดจองซื้อจากนักลงทุนรายย่อยเกินกว่า 1 แสนล้านดอลลาร์) แต่มูลค่าของหุ้นถือว่า Price-in ธุรกิจในอนาคตไปค่อนข้างมาก
- ปัจจุบัน SpaceX ในภาพรวมธุรกิจยังคงมีสถานะ “ขาดทุน” เนื่องจากเงินลงทุนส่วนใหญ่ถูกนำไปเป็น CapEx ด้านโครงสร้างพื้นฐาน AI และสถานีอวกาศ
- หุ้น SPCX อาจจะถูกนำไปคำนวณในดัชนีประเภท Index Funds ต่างๆแบบ Fast Track (แต่อาจจะยังไม่เข้าดัชนี S&P 500 ในช่วงแรก) ซึ่งจะทำให้เกิดเงินฝั่ง Passive อาจไหลเข้ามาช่วยพยุงราคาหุ้นได้
- **อีกหนึ่งความเสี่ยง** คือเรื่อง Key-man Risk เนื่องจาก Elon Musk ถือสิทธิ์ในการโหวต (Voting Shares) สูงถึง 85% ผ่านโครงสร้างหุ้นแบบ Dual-class (หุ้น Class B มีสิทธิ์โหวตมากกว่า Class A ถึง 10 เท่า) ทำให้เขายังคงมีอำนาจเบ็ดเสร็จในการนำเงินไปลงทุนกับโปรเจกต์ที่ทาง Elon Musk สนใจลงทุน



แนะนำ: Buy-On-Dip: หุ้นสหรัฐฯ: กองทุน **ES-USBLUECHIP** เน้นเลือกหุ้นสหรัฐฯขนาดใหญ่ และ **KKP US500-UH** ลงทุนแบบ Passive ตามดัชนี S&P500

หุ้นเทคโนโลยี: กองทุน **ES-GTECH** เน้นหุ้นกลุ่มเทคโนโลยีขนาดใหญ่, **ES-USTECH** เน้นหุ้นเทคโนโลยีในสหรัฐฯแบบกระจายตัว และ **SCBNDQ(A)** ลงทุนแบบ Passive ตามดัชนี Nasdaq-100

ศึกษาคำอธิบายกลยุทธ์แบบต่างๆ ได้ในส่วนท้ายของเอกสาร

THE 4 PLAYERS STRATEGY

(STRATEGIC ALLOCATIONS Q2/2026)

การจัดพอร์ตตาม “หน้าที่การทำงาน” (Functional Roles) เป็นการเปลี่ยนกรอบคิดจากการเลือกสินทรัพย์แบบดั้งเดิม มาเป็นการออกแบบพอร์ตโดยเปรียบเทียบเสมือนการจัด “ทีมฟุตบอล” ซึ่งหัวใจสำคัญคือการผสมผสานผู้เล่น 4 บทบาทหลัก ให้ทำงานสอดประสานกัน เพื่อสร้างทั้งการเติบโต ความมั่นคง และการป้องกันความเสี่ยงในสภาพตลาดที่ผันผวน



The Striker (กองหน้า)

สร้างผลตอบแทนเติบโต (Growth Engine)

เป็นตัวทำกำไรหลักของพอร์ต ในภาวะที่เศรษฐกิจเติบโตได้ดี และตลาดเป็นขาขึ้น

Recommend Fund

- ES-GTECH (AI Demand)
- LHCOPPER (AI Infrastructure)
- SCBKEQTG (AI Supply Chain)
- LHNUKZ-A (Power the AI)
- MCHEVO (AI Supply Chain)




The Midfielder (กองกลาง)

สร้างกระแสเงินสดและคุมจังหวะเกม Income & Consistency

เป็นตัวสร้างกระแสเงินสดที่สม่ำเสมอ และคุมจังหวะของพอร์ตในภาวะดอกเบี้ยขาลง

Recommend Fund

- K-GDBONDUH
- KKP S-PLUS



The Defender (กองหลัง)

สร้างความปลอดภัยและเติบโตสวนทางเศรษฐกิจ Safety & Resilience

การทำให้พอร์ต “ไม่เสียประตู” (Winning by not losing) ในช่วงที่ตลาดผันผวน

Recommend Fund

- SCBGHCA



The Goalkeeper (ผู้รักษาประตู)

ประกันความเสี่ยงจากวิกฤต (Insurance against Policy Error)

ปราการด่านสุดท้ายที่ช่วยป้องกันความมั่งคั่งจากวิกฤตค่าเงินหรือความผิดพลาดเชิงนโยบาย

Recommend Fund

- SCBGOLD
- MBTCETF-UI

คลิกศึกษาข้อมูลเพิ่มเติม : MARKET PLAYBOOK Q2/2026

คำอธิบายกลยุทธ์การลงทุนแบบต่างๆ

การลงทุนแบบเข้าซื้อ/เพิ่มน้ำหนัก

คำอธิบาย: ซื้อสินทรัพย์เพิ่มเติมจากที่มีอยู่เดิม เพิ่มสัดส่วนการลงทุนในสินทรัพย์นั้นๆ เช่น เดิมมีการลงทุนในกองทุน A อยู่ 10% ของพอร์ตการลงทุน นักวิเคราะห์แนะนำให้เพิ่มสัดส่วนกองทุน A เป็น 20% ของพอร์ต นักลงทุนจึงลงทุนเพิ่มอีก 10% ของพอร์ต

เหมาะสำหรับ: นักลงทุนที่ต้องการเพิ่มสัดส่วนการลงทุนเพื่อหวังผลตอบแทนที่สูงขึ้น

การลงทุนแบบทยอยเข้าซื้อ/แบ่งไม้

คำอธิบาย: แบ่งเงินทุนออกเป็นส่วนๆ ลงทุนหลายครั้งในช่วงเวลาที่ต่างกัน เช่น ต้องการลงทุนเพิ่มเติม 100,000 บาท โดยแบ่งลงทุนเป็น 3 ครั้ง เดือนแรก 30,000 บาท เดือนถัดไปอีก 30,000 บาท และเดือนสุดท้าย 40,000 บาท

เหมาะสำหรับ: นักลงทุนที่ต้องการลดความเสี่ยงจากการซื้อสินทรัพย์ผิดจังหวะ

การลงทุนแบบทยอยสะสมหรือ DCA

คำอธิบาย: ซื้อสินทรัพย์เป็นจำนวนเงินที่เท่ากันอย่างสม่ำเสมอ โดยไม่คำนึงถึงราคาตลาด มุ่งเน้นการลดความผันผวนของราคาและเฉลี่ยต้นทุน เช่น ลงทุนทุกเดือน เดือนละ 5,000 บาท เป็นระยะเวลา 2 ปี

เหมาะสำหรับ: นักลงทุนระยะยาว / การลงทุนในกองทุนลดหย่อนภาษี

การลงทุนแบบ Buy On Dip

คำอธิบาย: เป็นกลยุทธ์ลงทุน “ซื้อเมื่อราคาต่ำ ขายเมื่อราคาสูง” โดยแนวคิดดังกล่าวจะอาศัยความเชื่อที่ว่าราคาหุ้นที่ปรับลดลง จะเป็นเพียงแค่ช่วงสั้น ๆ และมีแนวโน้มที่จะกลับมาฟื้นตัวได้และมีมูลค่าเพิ่มขึ้นในอนาคตเข้าซื้อ

การลงทุนแบบ Follow Buy

คำอธิบาย: เป็นกลยุทธ์ลงทุนแบบ “ซื้อตามแนวโน้มของตลาดหรือสินทรัพย์ที่มีการเคลื่อนไหวราคาที่ดีขึ้น” โดยคาดหวังว่ากองทุนนั้นจะยังคงเติบโตต่อไป

การลงทุนแบบ Buy and Hold

คำอธิบาย: เป็นกลยุทธ์ลงทุนแบบ “ซื้อและถือ” เป็นวิธีการลงทุนที่นักลงทุนจะซื้อกองทุนรวมและเก็บรักษาไว้เป็นระยะเวลานาน โดยไม่ทำการซื้อขายบ่อยครั้ง

UNIVERSE ข้อมูลข่าวสารการลงทุน

BY PHILLIP FUND ANALYST

INVESTMENT UPDATE & RECOMMENDED FUNDS

★★★★★ Quarter




Market Playbook 2026
มุมมองการลงทุนรายไตรมาส

★★★★★ Weekly



What? You Need to Know This Week
สรุปข้อมูลสำคัญ และมุมมองการลงทุน พร้อมกลยุทธ์และกองทุนแนะนำ

★★★★★ Weekly



Weekly Spotlight
ประเด็นเด่นน่าจับตาเพื่อนักลงทุน

★★★★★ Weekly



Pick Fund ประจำสัปดาห์
กองทุนแนะนำประจำสัปดาห์

★★★★★ Weekly



Term Fund
กองทุนเทอมฟันด์ เสนอขายประจำสัปดาห์

★★★★★ Quarter



FUND MENU
กองทุนแนะนำ (BEST IN CLASS)
รายชื่อกองทุนแนะนำ ในแต่ละ Asset Class จากทีมนักวิเคราะห์

★★★★★ Daily



Morning Brief
ฉบับเดิ 5 ประเด็นสำคัญ ที่นักลงทุนควรทราบ

ASSET ALLOCATION FOR PORTFOLIO

★★★★★ Quarter



Idea Asset Allocation
กลยุทธ์การจัดพอร์ต แบบ Asset Allocation

★★★★★ Quarter




Core & Satellite Portfolio
การพอร์ตผสมผสานระหว่างการลงทุน ในระยะยาว และการลงทุนตามสถานการณ์

★★★★★ Semi-annual



Tax Saving Fund
การจัดพอร์ตตามช่วงอายุ ที่เน้นประโยชน์ ด้านภาษีและสร้างเสถียรภาพทางการเงิน

★★★★★ Quarter



FUND BOOK ALL STAT
เจาะลึกรายละเอียดเชิงลึกของกองทุนแนะนำ เพื่อมุมมองประกอบในการตัดสินใจลงทุน

★★★★★ Weekly



Global Market valuation
ประเมินมูลค่าพื้นฐานตลาดหุ้น (P/E) (EPS) (EYG)

★★★★★
จัดลำดับจากความสำคัญของข้อมูล เพื่อการใช้งานในการแนะนำการลงทุน

คลิกที่ QR Code (.PDF) หรือสแกน ได้ที่ QR Code

Disclaimer

การเผยแพร่รายงานฉบับนี้จัดทำขึ้นโดย บริษัท หลักทรัพย์ ฟิลลิป (ประเทศไทย) จำกัด (มหาชน) เพื่อใช้เป็นข้อมูลอ้างอิงเท่านั้น ข้อมูลหรือความคิดเห็นใดๆ ที่ปรากฏในรายงานฉบับนี้ ไม่ถือเป็นคำชักชวนหรือเสนอแนะในการลงทุน ข้อมูล และความคิดเห็นต่างๆ ในรายงานฉบับนี้ ทางบริษัทฯ พิจารณาแล้วว่าถูกต้องตามสถานการณ์การลงทุนในขณะที่รายงาน ทั้งนี้ ความเห็น การคาดการณ์สมมติฐาน การประมาณการ การประเมินค่า และราคาต่างๆ ที่ปรากฏในรายงานฉบับนี้ อ้างอิงตามวันที่ที่ระบุไว้ในรายงานดังกล่าวเท่านั้น ทางบริษัทฯ ไม่อาจรับผิดชอบต่อความเสียหายใดๆ ที่เกิดขึ้นโดยตรงหรือเป็นผลจากการใช้เนื้อหาหรือรายงานฉบับนี้ การนำข้อมูลบทความ บทวิเคราะห์ และการคาดการณ์ทั้งหลายที่ปรากฏอยู่ในรายงานฉบับนี้ เป็นการนำไปใช้ โดยผู้ใช้อยอมรับความเสี่ยง และเป็นดุลยพินิจของผู้ใช้แต่เพียงผู้เดียว ด้วยเหตุนี้นักลงทุนจึงควรขอคำปรึกษาจากผู้แนะนำการลงทุนก่อนตัดสินใจลงทุน

มุมมองการลงทุนโดยทีมนักวิเคราะห์กองทุนรวมฟิลลิป

บทความ/สรุปประเด็น : ปัญจรัตน์ โชคสุจริต , บุษยามาส ขำเมือง และ วริศรา สุสุทธิ

ภาพประกอบ : พรกนก หวัรภักกิจ

ออกแบบเกมเพลตและรูปแบบเอกสาร : ชาญวิทย์ เรืองสง และ ณพวุฒิ ปันแก้ว

ควบคุมการผลิต : ชาญวิทย์ เรืองสง

ที่ปรึกษา : สานุพงษ์ สุทัศนธรรมกุล และ บดินทร์ภัทร์ หยิบมานนท์