

จับตาทำที่สหรัฐนัดคุยจีน การเมืองภายในติดตามใกล้ชิด

แนวโน้มตลาดหุ้นไทย: เคลื่อนไหวออกข้าง

- ❖ **ไทยประกาศ GDP ไตรมาส 2:** 17 ส.ค. สภาพัฒน์จะประกาศตัวเลข GDP ไตรมาสที่ 2 ปี 63 ตลาดคาดหดตัว 14.5% ต่ำสุดเป็นประวัติการณ์ในกรณี base case อันเป็นผลมาจากการ Lockdown เพื่อสกัดการแพร่ระบาดของไวรัส COVID-19 แต่เชื่อว่าเศรษฐกิจไทยได้ผ่านจุดต่ำสุดไปแล้วและจะมีพัฒนาการดีขึ้นตามลำดับในไตรมาสที่ 3 และ 4 บนสมมติฐานว่าไม่มีการระบาดระลอกที่ 2 และรัฐมีมาตรการออกมาคุ้มครองธุรกิจ SMEs รวมถึงมาตรการช่วยเหลือคนว่างงาน ส่วนภาคการท่องเที่ยวหากยังไม่สามารถเปิดรับนักท่องเที่ยวต่างชาติเข้ามาได้ ทางฝ่ายคาดว่าในปีี้และปีหน้าจะยังไม่ฟื้นตัวกลับมาเป็นปกติหรือจนกว่าวัคซีนจะพัฒนาแล้วเสร็จ
- ❖ **จับตาประเมินข้อตกลงการค้าสหรัฐจีน:** สหรัฐจีนนัดประเมินข้อตกลงทางการค้าเฟสแรกและกรณีความขัดแย้งด้านต่างๆ โดยเฉพาะ Tech War วันที่ 15 ส.ค. ทางฝ่ายเชื่อว่าสหรัฐจะหิบบยกประเด็นว่าจีนยังไม่สามารถนำเข้าสินค้าได้ตามที่ตกลงเพื่อปรับปรุงข้อตกลงให้ตนเองได้เปรียบมากขึ้น แต่จะไม่ถึงขั้นล้มเลิกข้อตกลงเพราะส่งผลกระทบต่อเศรษฐกิจของสหรัฐ อันจะเกิดผลเสียต่อคะแนนเสียงของ ปธน.ทรัมป์ ส่วนทางฝั่งจีนน่าจะพยายามเจรจาเรื่อง Tech War โดยขอให้บริษัทจีนได้มีโอกาสแข่งขันธุรกิจอย่างเป็นธรรมในสหรัฐและชาติอื่นๆ
- ❖ **การเมืองภายในร้อนระอุ:** กลุ่ม "ประชาชนปลดแอก" นัดชุมนุมใหญ่บริเวณอนุสาวรีย์ประชาธิปไตย วันที่ 16 ส.ค. นี้ ปัจจัยต่างๆ เร่งสถานการณ์ให้มาอยู่ในจุดที่เสี่ยงต่อการเผชิญหน้าค่อนข้างมาก ในกรณีดีที่สุดเชื่อว่าหากทั้ง 2 ฝ่ายบรรลุข้อตกลงเรื่องการแก้รัฐธรรมนูญแล้วยุบสภา จะลดแรงกดดันลงได้และคลี่คลายวิกฤตในครั้งนี้

SET Strategy

- ❖ เคลื่อนไหวออกข้างในกรอบ 1300-1350 จุด ปัจจัยการเมืองภายในและความขัดแย้งสหรัฐจีนกดดัน Sentiment แต่ตลาดได้ตอบรับไปบ้างแล้ว แนะนำทยอยสะสมหุ้นที่รายได้มั่นคงและผลกระทบน้อยหากมีการระบาดระลอก 2 ของไวรัส COVID-19

SET50 Futures Strategy

- ❖ เน้นเก็งกำไร Trading S50U20 ระยะสั้นในช่วงราคา 840 – 875 จุด, ตัดขาดทุนเมื่อราคาเคลื่อนไหวหลุดกรอบดังกล่าว

STRATEGIST PICKS



➤ ADVANC

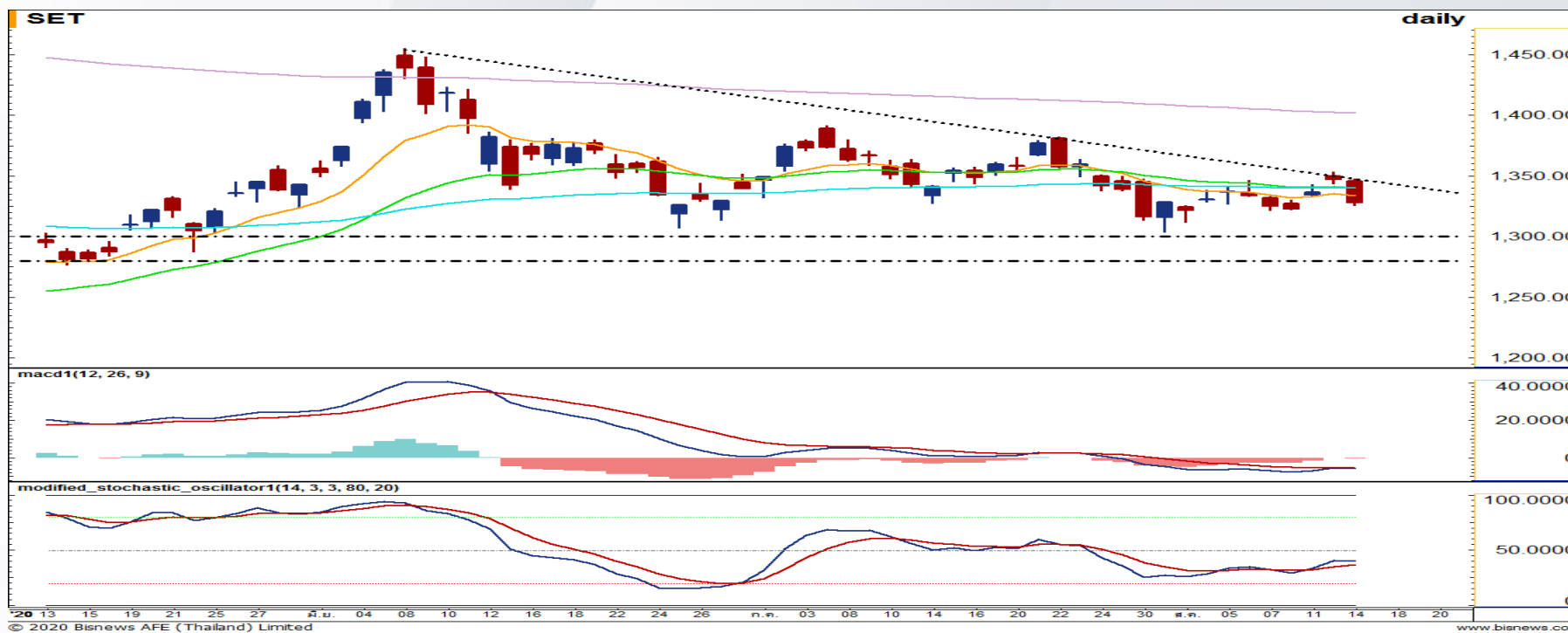
- คาดผลการดำเนินงานฟื้นตัว q-q
- บริษัทยังคงรักษาการเป็นผู้นำของกลุ่มไว้ได้



➤ MTC

- กำไรสุทธิไตรมาส 2 ปี 63 สูงสุดเป็นประวัติการณ์
- อัตราส่วน NPL ลดลงเหลือ 1.04% จาก 1.18% ด้วยมาตรการ ธปท.

SET INDEX CHART



“เอนไปทางลง”

ดัชนีไม่ผ่านเส้น Downtrend ก่อนที่จะหลุดเส้น EMA 10 ลงมาโดย MACD อ่อนตัวต่ำกว่าเส้น Signal ในแดนขาลง ในขณะที่กลุ่มเส้น EMA เรียงตัวกันเป็นขาลงอีกครั้ง จึงคาดว่าดัชนีจะปรับตัวลงมา

KBANK

STOCK

SNIPER



RUN TREND

แนวรับ

85.00/82.50

แนวต้าน

100.00/112.00

ราคาติดตัวขึ้นจากแนวรับของกรอบ Sideways ในขณะที่ MACD อยู่เหนือเส้น Signal และ Modi.Sto ใกล้ส่งสัญญาณซื้อในเขต Oversold จึงเป็นโอกาสในการซื้อเพื่อถือตามแนวโน้มของกรอบ Sideways ได้



TRADING

แนวรับ

87.00/85.00

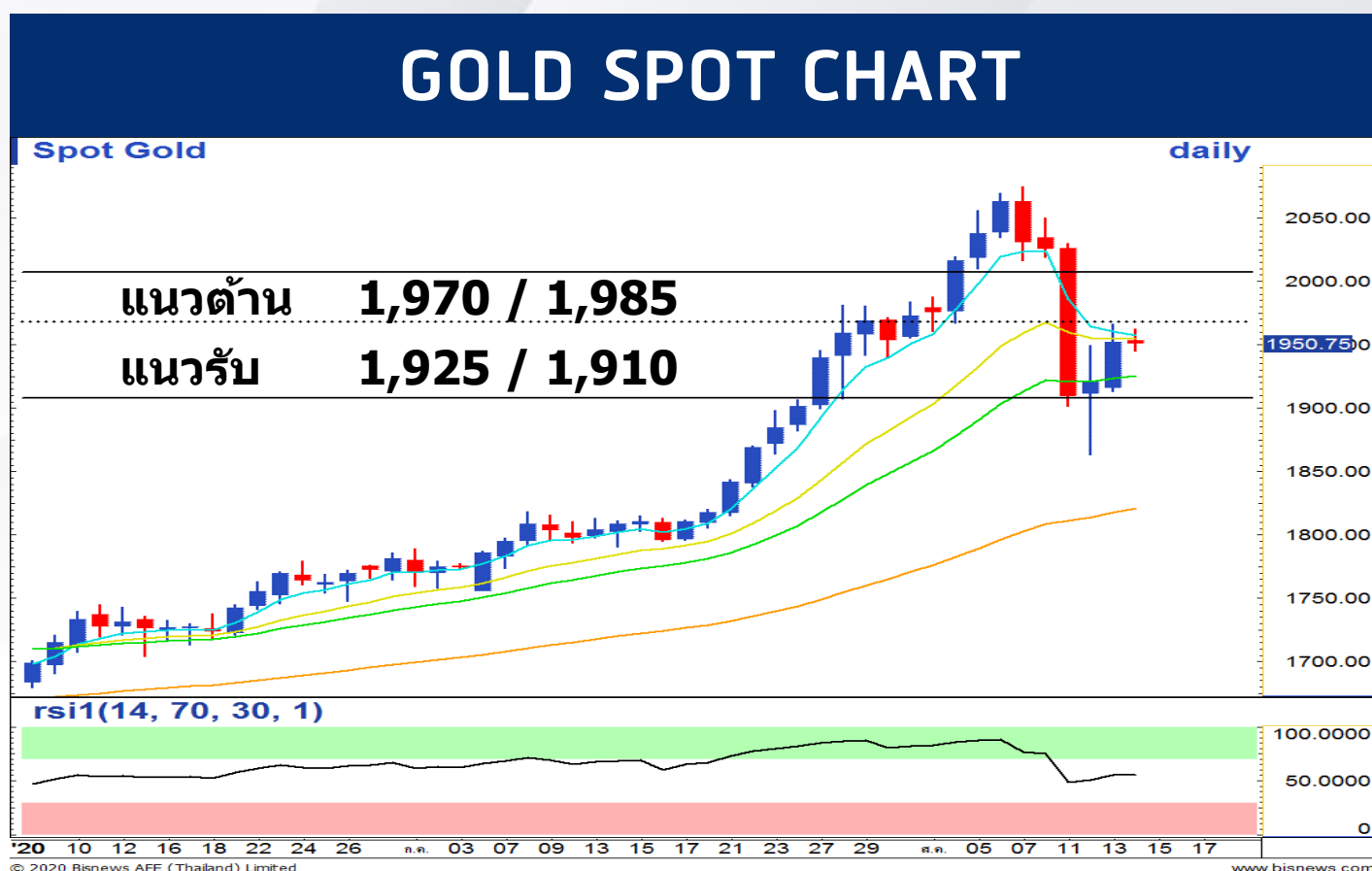
แนวต้าน

95.00/100.00

ราคาผ่านเส้น EMA 25 ขึ้นมาซึ่งเคยเป็นแนวต้านสำคัญที่ขวางไว้ โดย MACD เดินหน้าเหนือเส้น Signal จึงเป็นจังหวะซื้อแถวแนวรับเพื่อรอการขึ้นไปต่อได้



“แกว่งตัวทางขึ้น รับปัจจัยบวกในฐานะของสินทรัพย์ปลอดภัย”



TFEX Strategy
Series: GOU20

- ❖ รอเปิดสถานะ Long GOU20 ในช่วงราคา \$1,940 - \$1,950
- ❖ Take Profit ที่ \$1,985
- ❖ Stop Loss เมื่อราคาลงต่ำกว่า \$1,925

Outlook

ผันผวนในกรอบอิงทางบวก: ราคาทองคำ Spot มีแนวโน้มผันผวนในกรอบอิงทางบวก ท่ามกลางความไม่แน่นอนในประเด็นต่างๆ เข้ามาชะลอความร้อนแรงในการปรับตัวขึ้นของสินทรัพย์เสี่ยง ไม่ว่าจะเป็นการเจรจาบททวนข้อตกลงทางการค้าเฟสแรกระหว่างสหรัฐกับจีนที่มีโอกาสที่ทั้งสองฝ่ายจะไม่สามารถหาข้อตกลงร่วมกันได้ รวมถึงประเด็นมาตรการกระตุ้นเศรษฐกิจรอบใหม่ของสหรัฐระหว่างทำเนียบขาวและพรรคเดโมแครตที่ล่าสุดยังไม่ได้ข้อสรุปและจะไม่หารืออีกครั้งจนกว่าจะมีการปรับจำนวนวงเงินช่วยเหลือเพิ่มขึ้น ประกอบกับตลาดแรงงานสหรัฐที่ยังอ่อนแอ ด้วยปัจจัยดังกล่าวส่งผลให้ค่าเงินดอลลาร์สหรัฐยังไม่ฟื้นตัวและทรงตัวในกรอบทิศทางอ่อนค่า เป็นปัจจัยสนับสนุนให้แรงซื้อสะสมทองคำจาก SPDR Gold Trust กลับเข้ามาเพิ่มขึ้นและหนุนต่อทิศทางการปรับตัวขึ้นราคาทองคำ

Gold Indicators

Weekly Performance




SPDR Gold Holdings

1,252.09 tons (-10.03)



Dollar Index

93.33 (-0.11%)



S&P500 Index

3,373.43 (+0.66%)

*ราคาปิด ณ วันที่ 13/8/2563