

ถอยตั้งหลักจับตาปัจจัยการเมืองภายในประเทศ

แนวโน้มตลาดหุ้นไทย: เคลื่อนไหวออกข้างอิงทางลง

- ❖ **การเมืองภายในประเทศกดดัน:** ประเด็นการแก้ไขรัฐธรรมนูญมีความเปราะบางมากยิ่งขึ้น หลังท่าทีของวุฒิสภาบางส่วนคัดค้านการแก้ไขมาตรา 256 และการตั้ง ส.ส.ร. เพื่อร่างรัฐธรรมนูญฉบับใหม่ ซึ่งในกรณีแย่งที่สุดคือวุฒิสภาไม่ให้ความร่วมมือจนกระบวนการล้มตั้งแต่วาระแรก อาจนำไปสู่การยกระดับการชุมนุมของกลุ่มนักศึกษาและประชาชน โดยการชุมนุมใหญ่วันที่ 19 ก.ย. คาดว่าจะมีการยกระดับข้อเรียกร้องเป็นขับไล่รัฐบาลพร้อมด้วย ส.ว. 250 คน ที่หากเป็นไปได้ในทิศทางดังกล่าวจะสร้างความไม่แน่นอนสูงต่อการลงทุนในระยะต่อไป
- ❖ **COVID-19 ประชิตชายแดน:** ล่าสุดจำนวนผู้ติดเชื้อในพม่าทะลุ 2,000 ราย รัฐบาลไทยมีคำสั่งให้ชายแดนต้องตั้งการ์ดสูงสกัดแรงงานต่างชาติที่อาจนำเชื้อเข้ามาในประเทศไทยจนเกิดการระบาดระลอก 2 ซึ่งหากไม่สามารถควบคุมได้ ไทยอาจจำเป็นต้องกลับมา Lockdown บางพื้นที่อีกครั้ง ดังเช่นที่เกิดขึ้นในประเทศเพื่อนบ้านอย่าง ฟิลิปปินส์ อินโดนีเซีย เวียดนาม และพม่า
- ❖ **ติดตามการประชุม Fed และคณะกรรมการ OPEC+:** การประชุม FOMC ในวันที่ 15-16 ก.ย. นี้ คาดว่าจะคงอัตราดอกเบี้ยนโยบายไว้ตามเดิมที่ 0.00-0.25% ต่อปี แต่ต้องจับตาดูนโยบายทางการเงินในการช่วยพยุงเศรษฐกิจต่อเนื่องรวมถึงแนวโน้มเศรษฐกิจสหรัฐในไตรมาสที่ 3 และ 4 ท่ามกลางสถานการณ์ COVID-19 ในสหรัฐที่พัฒนาการดีขึ้นหลังผู้ติดเชื้อในสหรัฐลดลงต่ำสุดในรอบ 2 เดือน ด้านการประชุมคณะกรรมการจับตลาดน้ำมันของ OPEC+ วันที่ 17 ก.ย. คาดจะยังคงควบคุมโควตาการผลิตของประเทศไทย



SET Strategy

- ❖ คาด SETI เคลื่อนไหวออกข้างอิงทางลงในกรอบระหว่าง 1250-1300 จุด Upside ถูกจำกัดจากทั้งปัจจัยการเมืองภายในประเทศและการระบาด COVID-19 ในต่างประเทศ เน้นลงทุนระยะสั้นจบในรอบ บนหุ้นรายได้มั่นคงและหุ้นรับเงินบาทอ่อนค่า



SET50 Futures Strategy

- ❖ รอเปิดสถานะ Short ในช่วงราคา 830 – 840 จุด, ตั้งเป้าหมายทำกำไรที่ 800 จุด, ตั้งจุดตัดขาดทุนเมื่อราคาขึ้นเหนือ 845 จุด

STRATEGIST

PICKS



➤ STA

- ยอดขายรถยนต์ในจีนปรับตัวเพิ่มขึ้น 5 เดือนติดต่อกัน หนุนการนำเข้ายางเพิ่ม
- คาดกำไรปี 63 จะกลับมาทำสถิติสูงสุดในรอบ 10 ปี อันเป็นผลจากการดำเนินงานของ STGT เป็นหลัก



➤ EA

- ราคาขึ้นเหนือเส้นค่าเฉลี่ย 10 วัน
- MACD ตัด Signal Line ขึ้นในกรอบ Timeframe 60 นาที

SET INDEX CHART



“ปรับตัวลงตาม
กรอบ Sideways down”

ดัชนียังคงปรับตัวลงตามกรอบ
Sideways down และอยู่ใต้กลุ่มเส้น
EMA ที่เป็นขาลง ในขณะที่ MACD
อ่อนตัวลงมาในแดนขาลง จึงคาดว่า
ดัชนีจะปรับตัวลงมาต่อเนื่อง

MTC

STOCK

SNIPER



RUN TREND

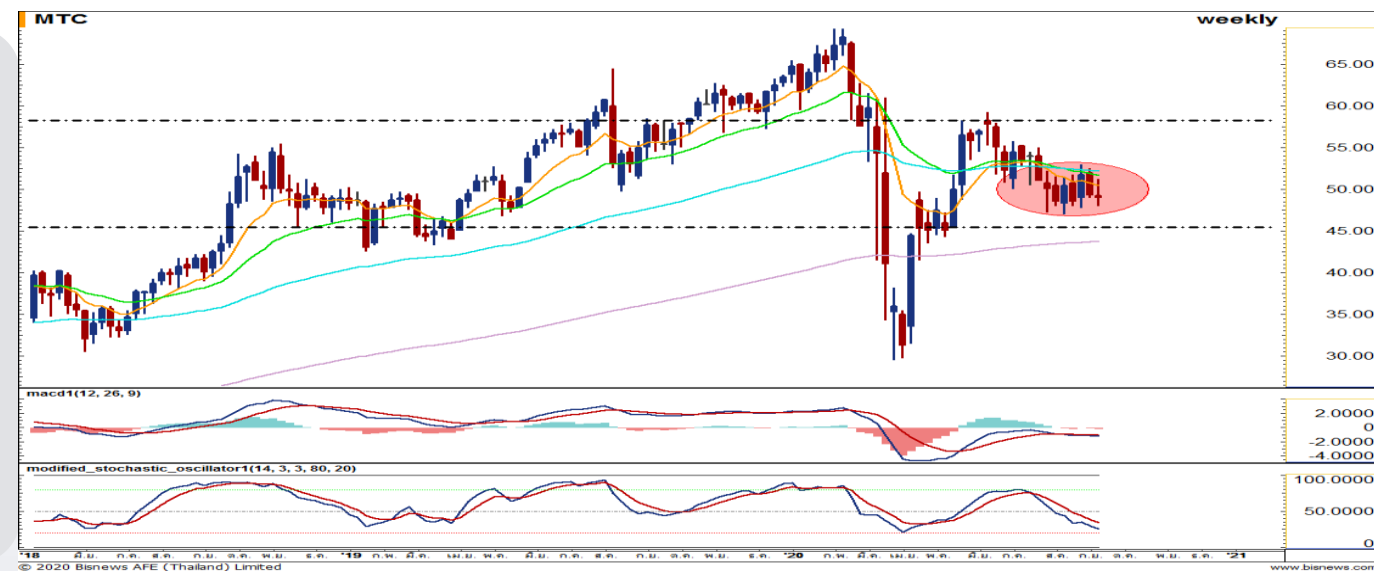
แนวรับ

45.50 / 43.75

แนวต้าน

55.00 / 58.25

ราคาปรับตัวลงหลังจากทดสอบแนวต้านแถว 58.25 บาท ขณะที่ MACD และ Modi.Sto วกตัวลงมาแต่กลุ่มแท่งเทียนเริ่มมีการยก Low ขึ้น จึงเป็นโอกาสในการซื้อบางส่วนเพื่อรอสัญญาณซื้อของ Modi.Sto และ MACD



TRADING

แนวรับ

48.00 / 45.50

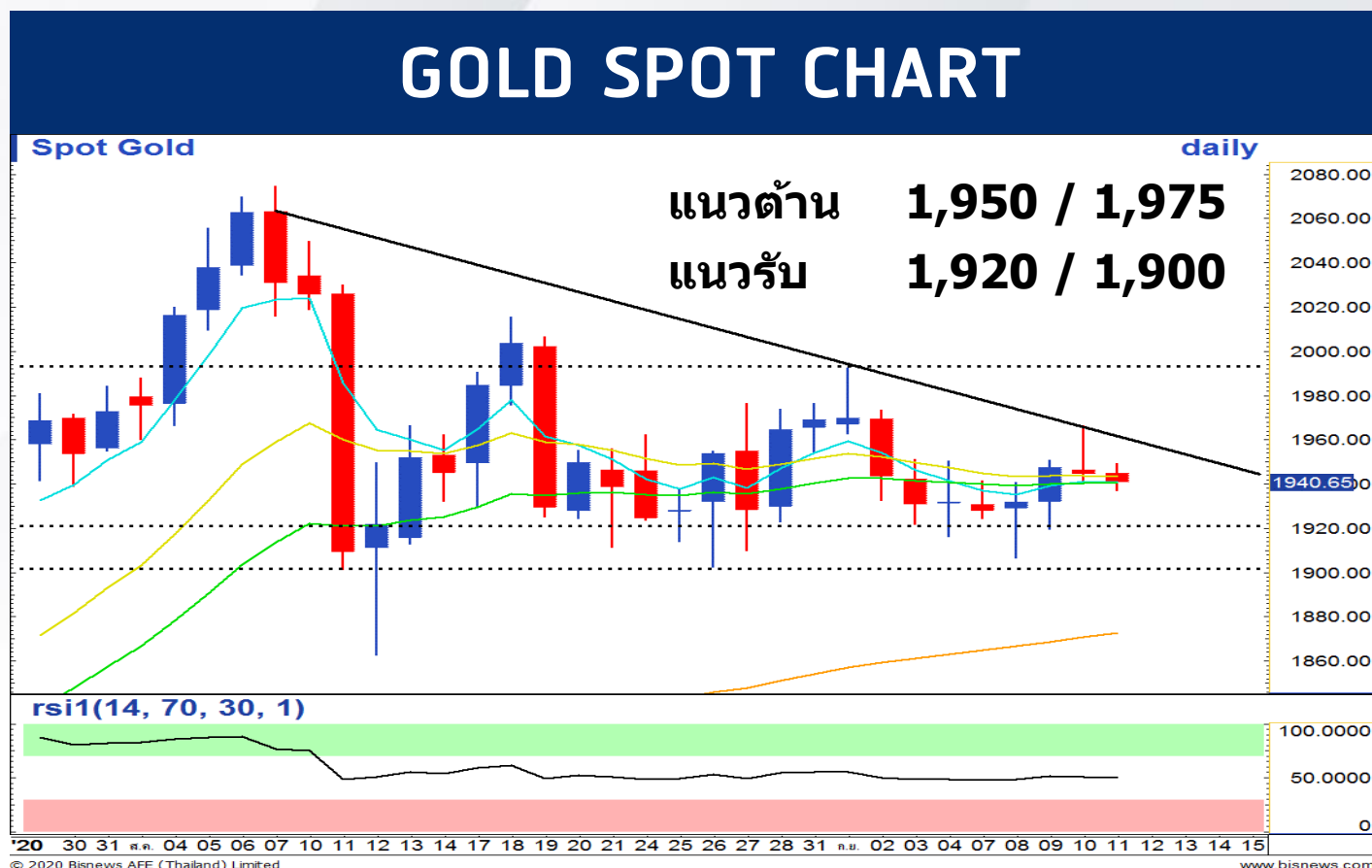
แนวต้าน

52.75 / 55.00

ราคาเริ่มมีการสร้างฐานและยก Low ขึ้นเรื่อยๆในกรอบ Sideways ถึงแม้ Modi.Sto จะวกตัวลงมาแต่ MACD ยังอยู่เหนือเส้น Signal จึงเป็นจังหวะในการเก็งกำไรได้



“ผันผวนสูง แต่แนวโน้มหลักยังเป็นทางบวก”



TFEX Strategy
Series: GOU20

- ❖ รอเปิดสถานะ Long GOU20 ในช่วงราคา \$1,920 - \$1,930
- ❖ Take Profit ที่ \$1,965
- ❖ Stop Loss เมื่อราคาปรับตัวลงต่ำกว่า \$1,900

Outlook

Sideways Up: ราคาทองคำมีแนวโน้มผันผวนอิงทางขึ้นเป็นหลัก โดยนักลงทุนส่วนใหญ่เฝ้าจับตาดูการประชุม FOMC ที่จะเกิดขึ้นในวันพฤหัสบดี ความคาดหวังในการคงอัตราดอกเบี้ยนโยบายอยู่ระดับเดิมที่ 0 - 0.25% และถ้อยแถลงของประธาน FED ที่อาจส่งสัญญาณการใช้นโยบายเชิง Dovish เพิ่มเติมเพื่อกระตุ้นเศรษฐกิจสหรัฐ อีกทั้งเฝ้าจับตาดูการประกาศตัวเลขผู้ยื่นขอรับสวัสดิการว่างงานที่อาจเกิด Negative Surprise ขึ้นอีกครั้ง หลังครั้งก่อนหน้าเพิ่มขึ้นมากกว่าที่นักวิเคราะห์คาดการณ์ไว้ ซึ่งจะส่งผลบวกในเชิง Sentiment ต่อราคาทองคำได้ในช่วงสั้น อย่างไรก็ตาม ภายใต้อิทธิพลของ Brexit ที่มีแนวโน้มไปในเชิงลบ (No deal) ซึ่งจะทำให้ค่าเงินปอนด์อ่อนค่าลงและส่งผลกระทบต่อ Dollar Index แข็งค่ารับอานิสงส์บวกจากประเด็นนี้ เป็นหนึ่งปัจจัยที่อาจกดดันราคาทองคำได้

Gold Indicators


Weekly Performance



SPDR Gold Holdings
1,252.96 tons (+2.92)



Dollar Index
93.34 (+0.67%)



S&P500 Index
3,339.19 (-2.56%)

*ราคาปิด ณ วันที่ 10/9/2563