

การเมืองรอบโลกยังน่าห่วง แต่คาดหวังมาตรการฯชุดใหม่

แนวโน้มตลาดหุ้นไทย: ยังเสี่ยงอิงทางลง

- ❖ **ภายในมีทั้งปัจจัยบวกและลบ:** ส.ว. บางส่วนมีท่าทีไม่เห็นด้วยกับร่างแก้ไข รธน. แม้นายกฯ ส่งสัญญาณหนุน "ร่างฉบับพรรคร่วม" ที่ให้แก้ไขมาตรา 256 เพื่อให้มีการจัดตั้ง ส.ส.ร. แต่น่าจับตาต่อหากสภาไม่รับหลักการในวาระที่ 1 กลุ่มผู้ชุมนุมอาจนัดชุมนุมใหญ่อีกครั้งในเดือน ต.ค. นี้ ส่วนปัจจัยหนุนภายในประเทศติดตามการประชุม ศบศ. พิจารณามาตรการฯ ใหม่ กระตุ้นกำลังบริโภคของผู้มีรายได้สูง-ปานกลาง
- ❖ **คาดหวังมาตรการกระตุ้นเศรษฐกิจของสหรัฐฯ:** แม้อย่างไม่ได้ข้อสรุปตัววงเงิน แต่ทางฝ่ายมองว่ามีแนวโน้มที่จะบรรลุได้ในเร็ววันนี้ หลังทั้งสองฝ่ายมีท่าทีโอนอ่อนต่อกันมากขึ้นและต้องการให้ออกมาตรการได้ก่อนการเลือกตั้งใหญ่สหรัฐฯ โดยพรรค Democrat เสนอวงเงิน 2.2 ล้านล้านดอลลาร์สหรัฐ. ขณะที่ Republican เสนอ 1.6 ล้านล้านดอลลาร์สหรัฐ. ซึ่งจะเห็นว่าทั้งคู่ปรับจุดยืนเข้าหากันมากขึ้น เมื่อเทียบจากวงเงินที่เจรจากันในรอบก่อน อย่างไรก็ตาม ทางฝ่ายมองมาตรการนี้เป็นเพียงการกระตุ้นการบริโภคภายในสหรัฐฯเท่านั้น ไม่ถือเป็นเม็ดเงินที่จะเข้าลงทุนสินทรัพย์เสี่ยงโดยตรง จึงมองเป็น Sentiment บวกเบาๆ ในระยะสั้นเท่านั้น
- ❖ **การเมืองสหรัฐฯระส่ำ หลังทรัมป์ติด COVID-19:** ท่ามกลางศึกการเลือกตั้งสหรัฐฯที่กำลังร้อนระอุ การโศกนาฏกรรมระหว่าง ไบเดน – ทรัมป์ ที่จะจัดขึ้นอีกครั้งวันที่ 15 ต.ค. 63 อาจจะต้องถูกเลื่อนออกไป หลังพบว่า ปธน.ทรัมป์และภรรยาติดเชื้อไวรัส COVID-19 จึงต้องเข้ารับการรักษากักตัวทันที ขณะที่ยังต้องติดตามอาการของ ไบเดน เนื่องจากการโศกนาฏกรรมครั้งแรกไม่ได้สวมหน้ากากอนามัยและไม่ได้ยืนห่างจากทรัมป์ มากนักและยังต้องติดตามศึกโศกนาฏกรรมระหว่างรอง ปธน.ไมก์ เพนซ์ และผู้ทำชิง กมลา แฮร์ริส ในวันที่ 7 ต.ค. 63 ว่าจะถูกเลื่อนหรือไม่



SET Strategy

- ❖ ยังเน้นเก็งกำไรระยะสั้น บนหุ้นที่มีปัจจัยบวกเฉพาะตัว หรือได้ประโยชน์จาก COVID-19 หรือมาตรการกระตุ้นเศรษฐกิจชุดใหม่ และระวังแรง Short Sell บนเกณฑ์ปกติในหุ้นกลุ่มพลังงาน ธนาคาร และ Mid, Small Cap ที่ปรับตัวขึ้นมามากแต่พื้นฐานไม่ได้แข็งแกร่ง



SET50 Futures Strategy

- ❖ เปิดสถานะ Short S50Z20 ในช่วงราคา 770 – 790 จุด, ตั้งเป้าหมายทำกำไรที่ 755 จุด, Stop Loss เมื่อราคาปรับตัวขึ้นเหนือ 800 จุด

STRATEGIST PICKS



➤ AAV (Short)

- หมดมาตรการลดภาษีสรรพสามิต น้ำมัน และความเสี่ยงจากการขาดสภาพคล่อง จากความล่าช้าของมาตรการ Soft Loan



➤ SYNEX

- คาดหวังมาตรการกระตุ้นเศรษฐกิจชุดใหม่ ที่เน้นด้านการบริโภคกลุ่มรายได้ปานกลาง-สูง จากที่ประชุม ศบศ.

SET INDEX CHART



“แกว่งตัวลง”

ดัชนียังคงอยู่ใต้กลุ่มเส้น EMA ที่เป็นขาลงและแกว่งตัวลงตามกรอบ Sideways down โดยล่าสุดดัชนียังไม่มีสัญญาณกลับตัวจึงคาดว่าดัชนีจะปรับตัวลงตามกรอบ Sideways down

TU

STOCK SNIPER

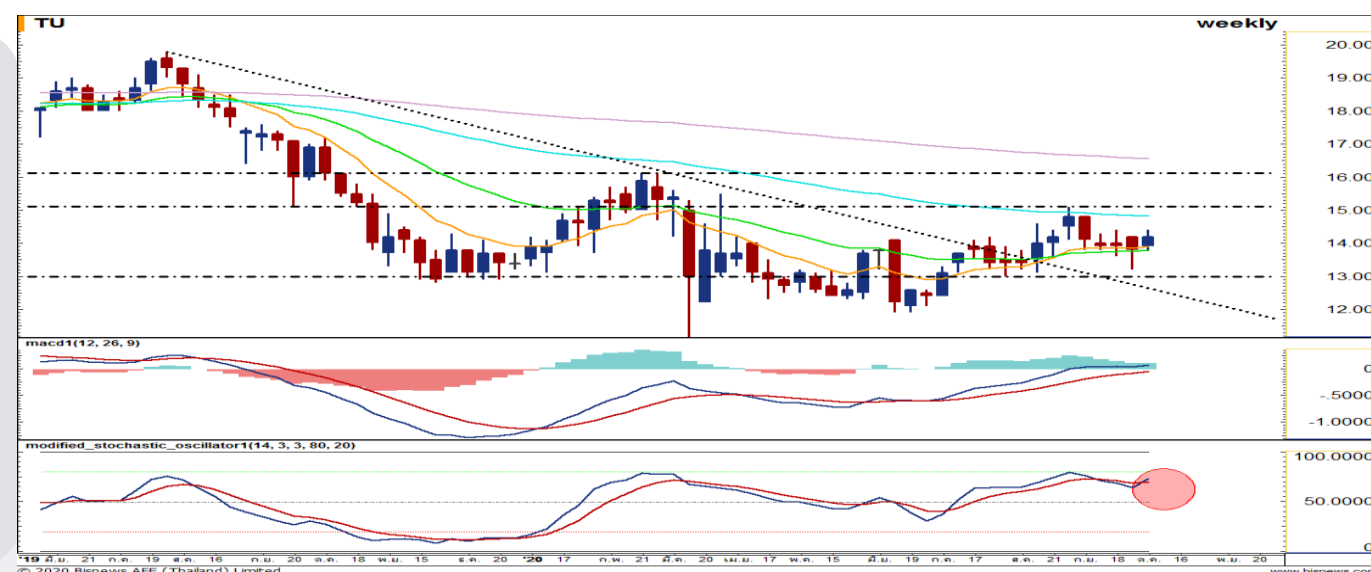


RUN TREND

แนวรับ 13.60 / 13.10

แนวต้าน 15.10 / 16.10

ราคาขึ้นมาทดสอบเส้น EMA 75 หลังจากผ่านเส้น Downtrend ขึ้นมา ในขณะที่ MACD เดินหน้าในแดนขาขึ้น โดยล่าสุดราคาพักตัวเหนือเส้น EMA 10 และ Modi.Sto ส่งสัญญาณซื้อ จึงเป็นโอกาสในการซื้อสะสม



TRADING

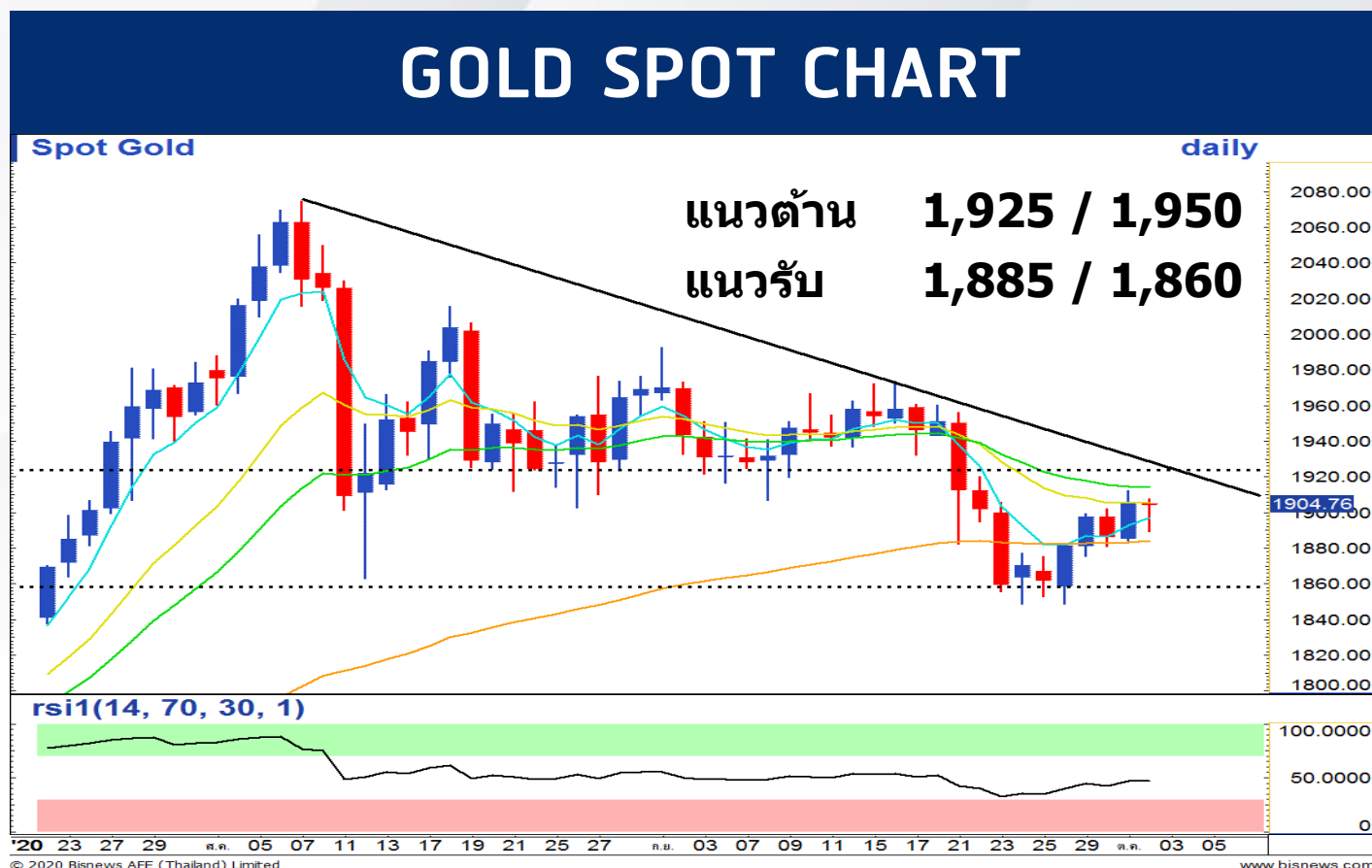
แนวรับ 13.60 / 13.10

แนวต้าน 14.60 / 15.10

ราคาผ่านเส้น EMA 200 ขึ้นมาในขณะที่ MACD ส่งสัญญาณซื้อในแดนขาขึ้นโดยกลุ่มเส้น EMA ก็ปรับตัวขึ้นมาเป็นแนวรับคอยประคองไว้ จึงเป็นโอกาสในการซื้อเก็งกำไรได้



“Momentum ทางบวกกลับมาอีกครั้ง มองขึ้นเหนือ \$1900 ได้”



TFEX Strategy
Series: GOZ20

- ❖ รอเปิดสถานะ Long GOZ20 ในช่วงราคา \$1,890 - \$1,910
- ❖ Take Profit ที่ \$1,950
- ❖ Stop Loss เมื่อราคาปรับตัวลงต่ำกว่า \$1,875

Outlook

Sideways up: ราคาทองคำคงแนวโน้มผันผวนอิงทางขึ้นต่อ โดยมีแรงหนุนหลักจากประเด็นความคืบหน้าในเรื่องมาตรการกระตุ้นเศรษฐกิจเพื่อเยียวยาผลกระทบจาก COVID-19 ของสหรัฐ โดยล่าสุดทางสภาผู้แทนฯสหรัฐได้มีมติอนุมัติวงเงินช่วยเหลือ 2.2 ล้านล้านดอลลาร์สหรัฐ โดยต้องเฝ้าจับตาดูการพิจารณาในวุฒิสภาสหรัฐเป็นลำดับถัดไป อีกทั้งทางด้าน SPDR Gold Trust เริ่มกลับมาซื้อสะสมทองคำอีกครั้งราว 9.35 ตัน ในสัปดาห์ที่ผ่านมาเป็นอีกปัจจัยหนุนหลัก อย่างไรก็ตามก็ตีมองว่าการปรับตัวขึ้นของราคาทองคำจะถูกจำกัดจากแนวโน้มตัวเลขภาคการจ้างงานของสหรัฐที่ฟื้นตัวขึ้น สะท้อนจากตัวเลขผู้ยื่นขอรับสวัสดิการว่างงานที่ลดน้อยลงต่อเนื่อง โดยรวมถึงประเมินว่าราคาทองคำจะเผชิญแรงขายออกมาเป็นระยะ แต่สามารถคงทิศทางขึ้นได้

Gold Indicators

Weekly Performance




SPDR Gold Holdings

1,276.19 tons (+9.35)



Dollar Index

93.71 (-0.98%)



S&P500 Index

3,380.08 (+2.50%)

*ราคาปิด ณ วันที่ 1/10/2563