

ผลการพิจารณา FDA ของสหรัฐฯ จะชี้ชะตาหุ้นในตลาดเกิดใหม่

แนวโน้มตลาดหุ้นไทย: แกว่งตัวออกข้าง ผันผวนรุนแรงระหว่างทาง

- ❖ **ลุ้น FDA สหรัฐอนุมัติวัคซีน:** หลัง FDA ของอังกฤษได้อนุมัติฉุกเฉินให้ใช้วัคซีน COVID-19 ของ Pfizer-BioNTech ไปเมื่อไม่กี่วันที่ผ่านมา ทางฝ่ายคาดว่า FDA ของสหรัฐฯจะพยายามเร่งการอนุมัติใช้วัคซีน เช่นกัน โดยตลาดคาดการณ์ว่าภายในวันที่ 11 – 12 ธ.ค. นี้ สหรัฐจะได้เริ่มฉีดใช้วัคซีน COVID-19 เป็นครั้งแรก โดยทางฝ่ายให้น้ำหนักกับ FDA สหรัฐมากกว่า FDA ของอังกฤษ ในมุมมองบวกต่อการฟื้นตัวของเศรษฐกิจโลกน่าจะเป็นแรงหนุนที่สำคัญให้ตลาด Emerging Market ที่ยังปรับตัวขึ้นน้อยกว่าตลาดหุ้นในประเทศพัฒนาแล้ว
- ❖ **Fund Flow ต่างชาติ ยังมีแนวโน้มไหลเข้าไทยต่อ:** Fund Flow ต่างชาติถือเป็นปัจจัยต่อเนื่องกับประเด็นก่อนหน้านี้ กล่าวคือหาก FDA สหรัฐ พิจารณาอนุมัติฉุกเฉินให้ใช้วัคซีน COVID-19 ได้จริง โดย SETI เป็นหนึ่งในหลายตลาดหุ้นของ Emerging Market ที่ยังปรับตัวขึ้นไม่ถึงช่วงก่อนเกิด COVID -19 จึงน่าดึงดูด Fund Flow ต่างชาติไหลเข้า แนะนำหุ้นขนาดใหญ่ที่จะมีแนวโน้มเป็นเป้าหมายการลงทุนของนักลงทุนต่างชาติ เช่น กลุ่ม BANK และ ENERG เป็นต้น
- ❖ **ติดตาม การนัดหมายของกลุ่มผู้ชุมนุม "ราษฎร" ในวันสำคัญ:** ทางฝ่ายคาดว่า กลุ่มผู้ชุมนุมคณะราษฎร อาจมีการนัดรวมตัวกันมากขึ้น เนื่องจากในช่วงสัปดาห์ที่จะถึงข้างหน้า มีวันสำคัญค่อนข้างมากซึ่งอาจเป็นเป้าประสงค์การนัดหมายเพื่อใช้แสดงสัญลักษณ์ของกลุ่มผู้ชุมนุม แต่หากการชุมนุมไม่มีความรุนแรงเกิดขึ้น คาดว่านักลงทุนอาจมองข้ามประเด็นนี้ไป

SET Strategy

- ❖ คาด SETI แกว่งตัวออกข้างอิงทางขึ้นในกรอบระหว่าง 1400-1470 จุด แต่อาจผันผวนรุนแรงระหว่างทาง แนะนำให้ติดตามดูผลการอนุมัติจาก FDA สหรัฐ หากมีความคืบหน้าเชิงบวกยังมองเป็นบวกต่อหุ้นขนาดใหญ่ เช่น กลุ่ม BANK และ ENERG เป็นต้น

SET50 Futures Strategy

- ❖ รอเปิดสถานะ Long S50Z20 ในช่วงราคา 930 – 940 จุด โดยตั้งเป้าทำกำไรบริเวณ 965 จุด ตัดขาดทุนเมื่อราคาลงต่ำกว่า 915 จุด

STRATEGIST PICKS



➤ COM7

- คาดเข้าค่านวนดัชนี SET50
- ได้ประโยชน์จาก "ช้อป ดี มี คีน" และ Iphone 12 ที่ได้รับความนิยมดีเกินคาด



➤ NER

- เหตุการณ์น้ำท่วมหนักในภาคใต้ คาดส่งผลให้ Supply ยางลดลง มองเป็นบวกต่อราคายางในช่วงสั้น

SET INDEX CHART



“แกว่งตัวทางขึ้น”

ดัชนีขึ้นมาทดสอบแนวต้านแถว 1450 จุด ซึ่งเป็นแนวต้านสำคัญของกรอบ Sideways ในขณะที่ MACD เข้าสู่แดนขาขึ้น แต่ดัชนีมีภาวะห่างจากเส้น EMA 10 มากเกินไป จึงคาดว่าแกว่งตัวไกรอบ 1410 – 1475 จุด

PLAN B

RUN TREND

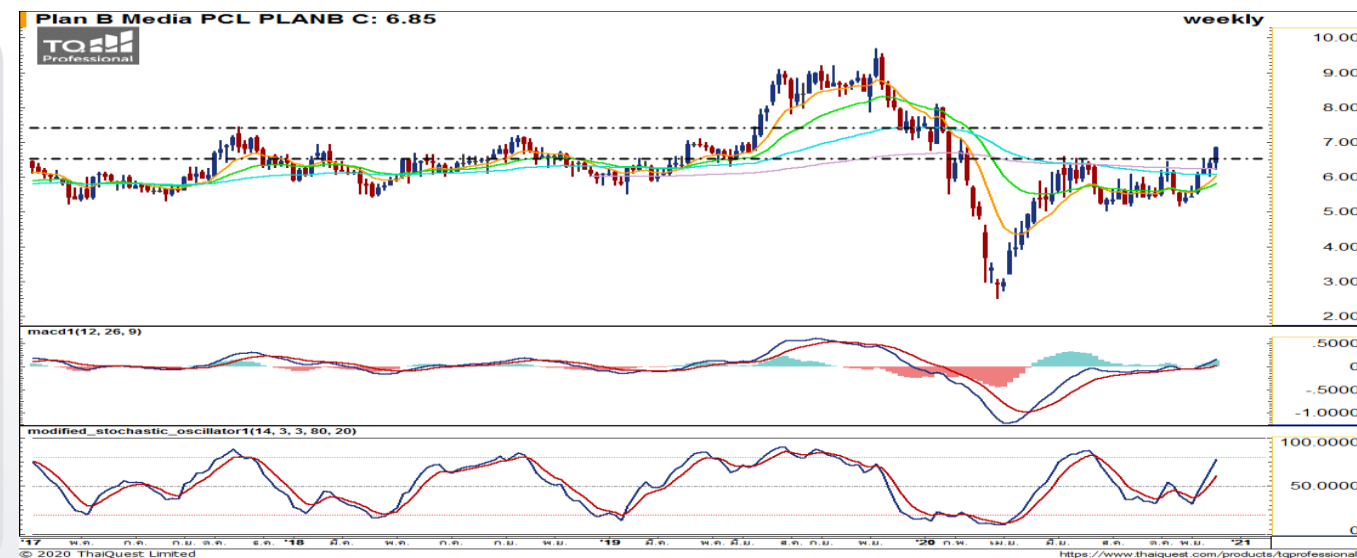
แนวรับ

6.40 / 6.00

แนวต้าน

7.50 / 8.00

ราคาผ่านเส้น EMA 200 ขึ้นมาซึ่งเส้นดังกล่าวคอยกดราคาไว้ก่อนหน้านี้ในขณะที่ MACD เดินหน้าเข้าสู่แดนขาขึ้น จึงเป็นจังหวะในการซื้อสะสมในแนวโน้มขาขึ้นได้



TRADING

แนวรับ

6.55 / 6.40

แนวต้าน

7.00 / 7.50

ราคาผ่านแนวต้านของกรอบ Sideways ขึ้นมาพร้อมกับกลุ่มเส้น EMA ไกลเรียงตัวกันเป็นขาขึ้น โดย MACD เดินหน้าในแดนขาขึ้นเช่นกัน จึงเป็นจังหวะในการซื้อเก็งกำไรตามแนวโน้มขาขึ้นได้

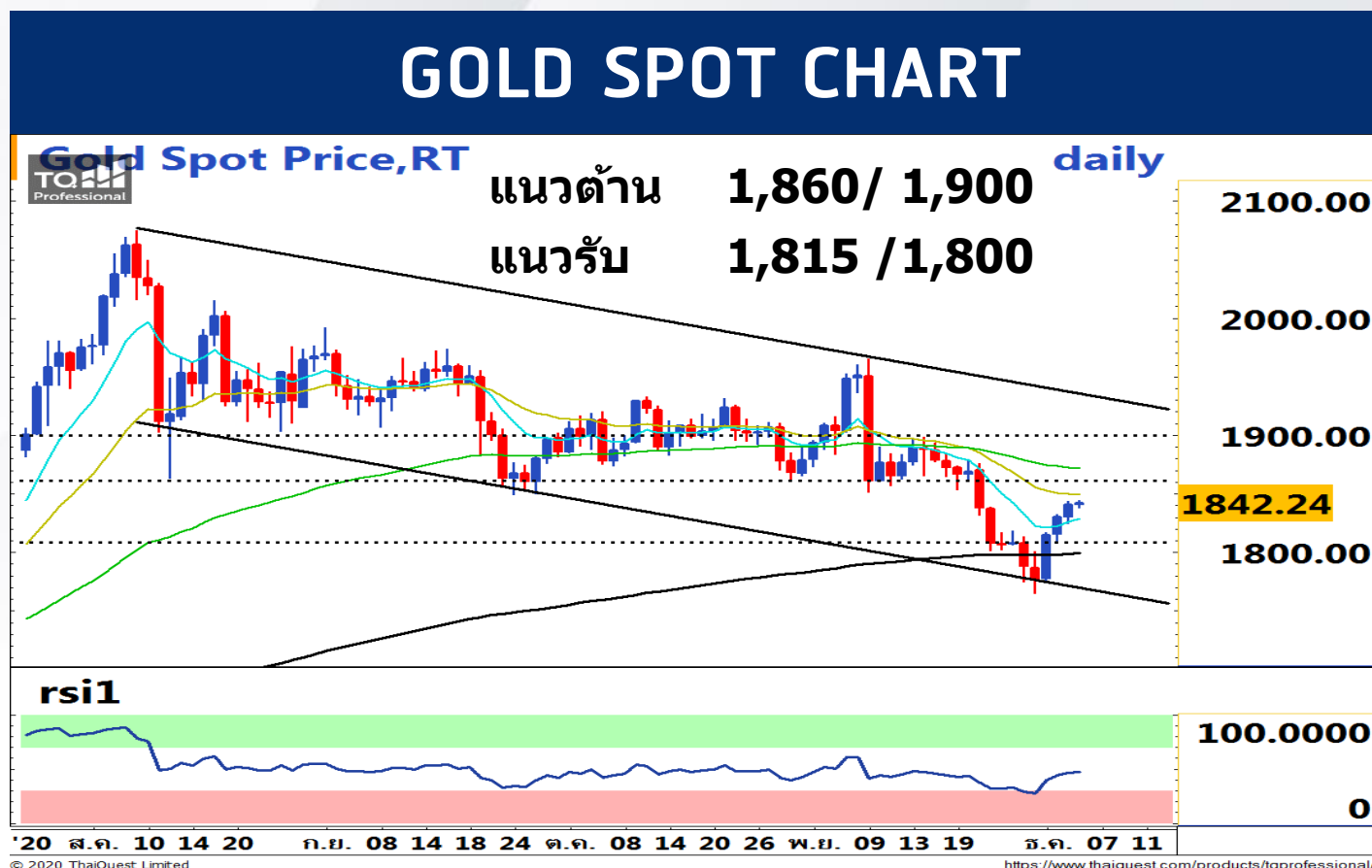


STOCK

SNIPER



"รับแรงหนุนจาก Stimulus Package เน้นเก็งกำไรขาขึ้นระยะสั้น"



TFEX Strategy

Series: GOZ20

- ❖ เปิดสถานะ Long GOZ20 ในช่วงราคา \$1,830 - \$1,840
- ❖ Take Profit ที่ \$1,875
- ❖ Stop Loss เมื่อราคาปรับตัวลงต่ำกว่า \$1,815

Outlook

Positive Momentum: ราคาทองคำ Spot ในกรอบ Daily Timeframe พุ่งตัวกลับขึ้นมาขึ้นเหนือระดับแนวรับสำคัญที่ \$1800 และคง Momentum การปรับตัวขึ้นจากสัญญาณทางเทคนิค RSI ที่อยู่แถวระดับ 50 จุดและคงทิศทางขึ้นต่อ เป็นหนึ่งปัจจัยหนุนให้ราคาขึ้นทดสอบแนวต้านถัดไปบริเวณ \$1860 และ \$1900

ปัจจัยที่ต้องติดตาม: ประเด็นการออกมาตรการกระตุ้นเศรษฐกิจสหรัฐฯระหว่างทำเนียบขาวและสภาองเกรสล่าสุดกำลังอยู่ในช่วงเจรจาข้อสรุปวงเงินระหว่างนาง Nancy Pelosi ประธานสภาผู้แทนฯ กับ นาย Mitch McConnell ผู้แทนเสียงข้างมากของวุฒิสภา โดยปธน.ทรัมป์กล่าวว่า จะลงนามข้อตกลงหลังได้ข้อสรุป และทิศทาง Dollar Index ที่อ่อนค่าทำจุดต่ำสุดใหม่ในรอบ 2 ปี ล้วนเป็นปัจจัยบวกให้ทองคำปรับตัวขึ้น แม้ว่าแรงซื้อจากทาง SPDR Gold Trust ยังไม่กลับเข้ามาหนุน แต่ทางฝ่ายให้น้ำหนักกับสองประเด็นดังกล่าวเป็นแรงหนุนเชิง Sentiment

Gold Indicators

Weekly Performance




SPDR Gold Holdings

1,189.82 tons (-4.96)



Dollar Index

90.72 (-1.16%)



S&P500 Index

3,666.72 (+0.78%)

*ราคาปิด ณ วันที่ 3/12/2563