

ทองเทียวกำลังจะมา



- ❖ **วัคซีนทางเลือก หนุนทองเทียวไทย:** หลังรัฐบาลโดย อย. ไฟเขียวให้โรงพยาบาลเอกชนสามารถนำเข้าวัคซีนต้านไวรัส COVID-19 ยี่ห้ออื่นได้ ล่าสุดโรงพยาบาลเอกชนแสดงความสนใจนำเข้าวัคซีนจำนวนมากทั้งของ Pfizer, Moderna, Sputnik V และ Sinopharm ทางฝ่ายมองว่าเป็นปัจจัยหนุนการทองเทียวอย่างมาก เพราะมีวัคซีนทางเลือกให้กับเอกชนและประชาชนไม่ต้องรอรับวัคซีนของรัฐบาล และแนวทางการทำ Vaccine Passport มีความเป็นไปได้มากขึ้น โดยเฉพาะหากสหรัฐฯควบคุมการระบาดได้ภายใน พ.ค. 64 ไทยมีโอกาสได้จับคู่เปิดการทองเทียวอีกครั้งกับสหรัฐฯ รวมถึงจีน ญี่ปุ่น และเกาหลีใต้ ซึ่งอาจเริ่มพิจารณาในเดือน ก.ค. 64
- ❖ **Bond Yield ทะลุฟ้า:** ท่าทีที่ชัดเจนของ Fed ที่จะยังไม่ปรับขึ้นอัตราดอกเบี้ยและปล่อยให้อัตราเงินเฟ้อพุ่งเกิน 2% ไป 2-3 ไตรมาส สร้างความผิดหวังให้ตลาด แต่ในที่สุดคานักลงทุนจะหันไปให้ความสนใจกับตัวเลขเศรษฐกิจแทน อีกทั้งหาก Bond Yield พุ่งแตะระดับ 1.8-1.9% คาด Fed จะออกมาตรการดูแลตลาดตามมาเพื่อไม่ให้เกิด Panic จนมีผลต่อการฟื้นตัวของเศรษฐกิจ ดังนั้น การประชุม FOMC กลางเดือน มี.ค. 64 เฟดอาจส่งสัญญาณเพิ่มเติมและยังไม่ตัดโอกาสการทำ Yield Curve Control หรือ Operation Twist ในอนาคต
- ❖ **ชี้ชะตาแก้รัฐธรรมนูญ:** ติดตามศาลรัฐธรรมนูญนัดอ่านคำวินิจฉัยอำนาจในการแก้ไขรัฐธรรมนูญของรัฐสภาว่าสามารถทำได้หรือไม่ ในประเด็นที่ให้ ส.ส.ร. ร่างรัฐธรรมนูญใหม่ทั้งฉบับ ในวันที่ 11 มี.ค. 64 โดยทางฝ่ายมองว่าหากผลออกมาให้แก้รายมาตราหรือไม่ให้อำนาจแก้ไข หรือหากผ่านด่านศาลรัฐธรรมนูญแต่สมาชิกวุฒิสภาลงมติว่าในวาระที่ 3 ช่วงกลางเดือน มี.ค. 64 ก็จะนำสถานการณ์ทางการเมืองไปสู่จุดที่มีความเสี่ยงอีกครั้ง

 SET Strategy

- ❖ คาด SET Index เคลื่อนไหวอิงทางขึ้นในกรอบระหว่าง 1500-1570 จุด โดย Fund Flow มีโอกาสไหลเข้ากลุ่ม Value Stock หลังมีความคืบหน้าทั้งการนำเข้าวัคซีนและมาตรการ Vaccine Passport กลยุทธ์การลงทุนเลือกหุ้นที่มีโอกาสฟื้นตัวหลังสถานการณ์ COVID-19

 SET50 Futures Strategy

- ❖ เปิด Long S50H21 บริเวณ 945-958 จุด วางจุดทำกำไร 980 และ 990 จุด ตัดขาดทุนต่ำกว่า 936 จุด

STRATEGIST PICKS



➤ AAV

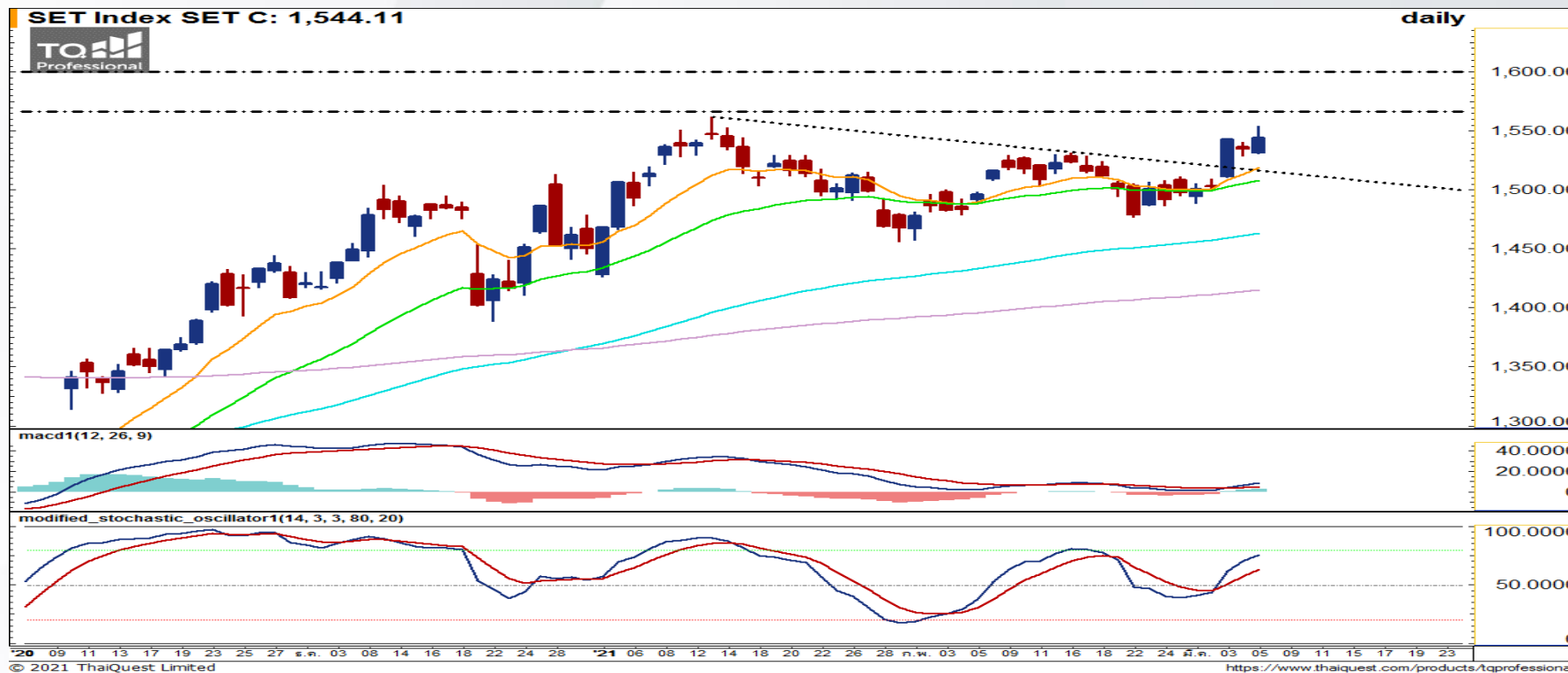
- ได้ประโยชน์จากการเตรียมผ่อนคลายมาตรการคุม COVID-19 ในช่วงสงกรานต์, ความคืบหน้าวัคซีน และเปิดเที่ยวบินในประเทศ 100% ช่วงเดือน เม.ย. 64



➤ PTG

- การเปิดเมืองจะช่วยหนุนปริมาณขายน้ำมันเพิ่มขึ้น อีกทั้งมีแผนขยายปั้มน้ำมันและ Non-Oil 100-150 สาขา ตลอดจนโอกาสเกี่ยวกับกัญชง-กัญชาในอนาคต

SET INDEX CHART



“ปรับตัวขึ้น”

ดัชนีผ่านเส้น Downtrend และแนวต้านแถว 1530 จุด ขึ้นมาด้วยปริมาณซื้อขายอย่างหนาแน่น ประกอบกับ MACD เดินหน้าเหนือเส้น Signal ในแดนขาขึ้น เช่นเดียวกับกลุ่มเส้น EMA จึงคาดว่าดัชนีจะขึ้นไปต่อได้

AWC

RUN TREND

แนวรับ 4.80/ 4.64

แนวต้าน 5.50/ 6.00

ราคาปรับตัวขึ้นมาในลักษณะ V Shape ก่อนที่จะแกว่งตัวออกด้านข้างเหนือเส้น EMA 10 โดย MACD อยู่เหนือเส้น Signal ในแดนขาขึ้น จึงคาดว่าราคาจะทะลุขึ้นไปได้



TRADING

แนวรับ 4.80/ 4.64

แนวต้าน 5.30/ 5.50

ราคาขึ้นมาทดสอบแนวต้านของกรอบสามเหลี่ยมโดย MACD อยู่เหนือเส้น Signal ในแดนขาขึ้นอีกทั้ง Modi.Sto มี Momentum ในเชิงบวกจึงคาดว่าราคาจะทะลุขึ้นไปได้



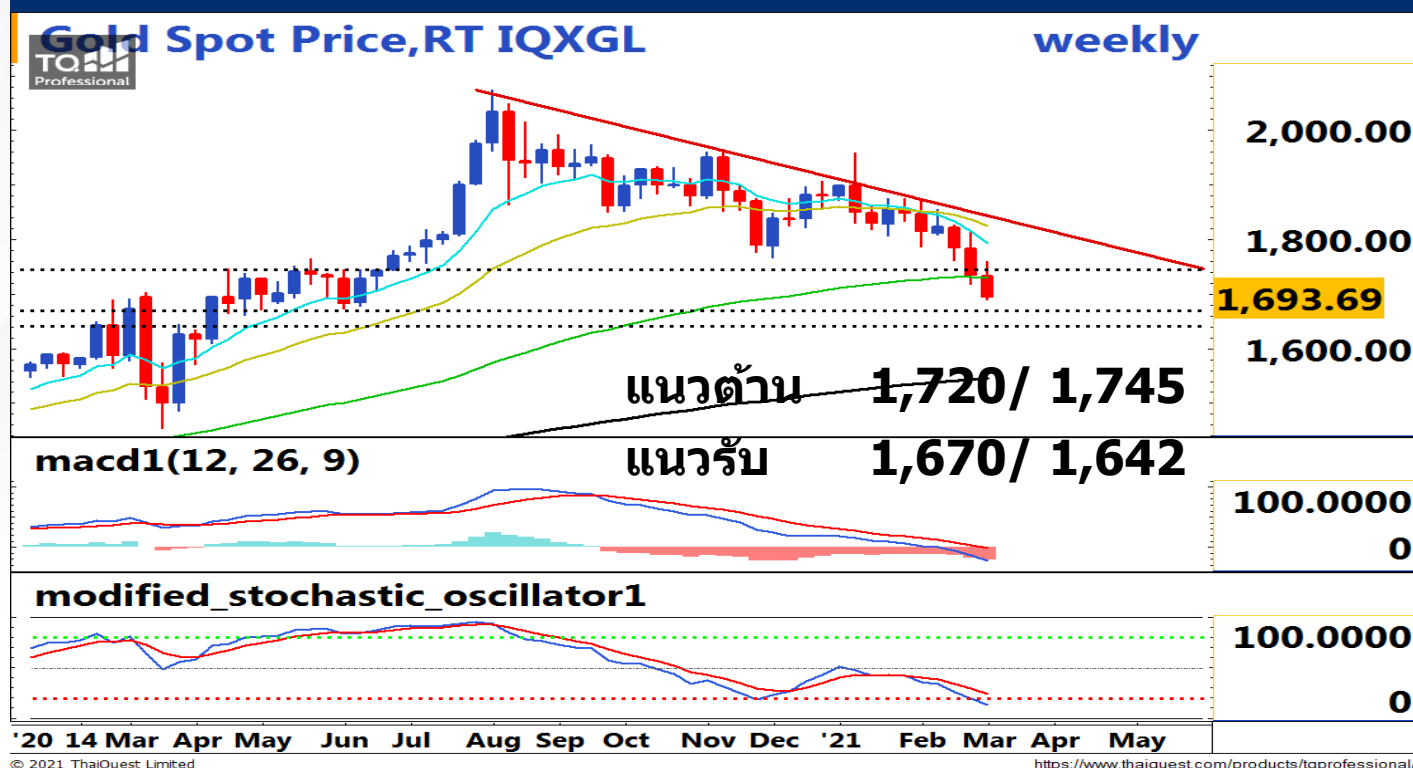
STOCK

SNIPER



“ปล่อยให้ไหลไป”

GOLD SPOT CHART



TFEX Strategy
Series: GOH21

- ❖ เปิดสถานะ Short GOH21 หาก ราคาหลุดแนวรับที่ \$1,670
- ❖ Take Profit ที่ 1,642
- ❖ Stop Loss เมื่อราคาปรับตัวขึ้นเหนือ \$1,690

Outlook

ปล่อยให้ไหลไป: ราคาทองคำ Spot แกว่งตัวใต้เส้นค่าเฉลี่ย 10 25 และ 75 week ในกรอบแนวโน้มหลักทางลง กอปรกับ MACD และ Modi. Sto. ยังส่งสัญญาณลบ ราคามีโอกาสลงไปทดสอบ \$1,670 และ \$1,642

ปัจจัยที่ต้องติดตามต่อ: US Bond Yield 10 ปี ยังอยู่ในแนวโน้มปรับขึ้น หลังพุ่งทำ New High ในรอบปี รับประธาน FED นายเจอโรม พาวเวลล์ เตือนสหรัฐฯอาจเผชิญกับภาวะเงินเฟ้อหลังเปิดเศรษฐกิจ แต่ไม่ได้ส่งสัญญาณจะใช้มาตรการควบคุมความผันผวนที่เกิดขึ้นในตลาดพันธบัตร กระตุ้นนักลงทุนกังวลถึงผลกระทบต่อตลาดหุ้น สะท้อนจาก VIX Index ที่ปรับขึ้น และผลักดันดอลลาร์สหรัฐฯให้อยู่ในทิศทางแข็งค่าขึ้นต่อ เป็นแรงกดดันราคาทองคำ อย่างไรก็ตามยังต้องจับตาความคืบหน้าเรื่องมาตรการกระตุ้นเศรษฐกิจ 1.9 ล้านล้านดอลลาร์สหรัฐฯ รวมถึงดัชนีชี้้นำเศรษฐกิจ ทั้ง Core CPI สต็อกน้ำมันดิบ และภาพรวมธุรกิจพลังงานในฝั่งสหรัฐฯ

Gold Indicators

Weekly Performance




SPDR Gold Holdings

1,078.30 tons (-21.94)



Dollar Index

91.60 (+1.57%)



S&P500 Index

3,768.47 (-1.58%)

*การเปลี่ยนแปลงของราคาช่วง 25 ก.พ. - 4 มี.ค.2564