

ธีมลงทุน Re-Open economy จะแจ่มชัดมากขึ้น

- ❖ ความหวัง Re-Open Economy อยู่ที่การประชุม ศบค. ชุดใหญ่ 19 มี.ค. นี้: ศบค.ชุดใหญ่เตรียมพิจารณาผ่อนคลายมาตรการคุมเข้มในช่วงเทศกาลสงกรานต์ รวมถึงอาจหารือการเปิดประเทศซึ่งจะมีกำหนดการที่จะเปิดเมืองในช่วงเดือน ต.ค. 64 หาก ศบค. อนุมัติผ่อนคลายมาตรการคุมเข้มและลงมติให้เปิดเมืองได้จริง ทางฝ่ายมองว่าหุ้นที่อยู่ในกลุ่มที่พึ่งพาภาคการท่องเที่ยว การเดินทาง การบริโภคภายในประเทศ และสินค้าเพื่อการบริโภค จะคงยังน่าสนใจอย่างต่อเนื่อง แต่ควรหลีกเลี่ยงกำไรในหุ้นที่ราคายัง Laggard กลุ่มมากกว่าการไล่ราคาหุ้นที่ขึ้นไปมากแล้ว ทั้งนี้ตัวแปรใหม่ที่เข้ามาคืออิทธิพลได้แก่การชะลอฉีดวัคซีนของ AstraZeneca ของหลายประเทศในยุโรป ขณะที่ไทยเลื่อนการฉีดวัคซีนของนายกรัฐมนตรีและคณะรัฐมนตรีออกไปก่อน อาจส่งผลเชิงลบหากจำเป็นต้องทำการเลื่อนการเปิดเมืองออกไป
- ❖ มาตรการกระตุ้นเศรษฐกิจสหรัฐ ช่วยหนุน Re-Open Economy Theme: ปรธน.ไบเดน ลงนามในร่างมาตรการกระตุ้นเศรษฐกิจสหรัฐวงเงิน 1.9 ล้านล้านดอลลาร์สหรัฐ ทางฝ่ายมองว่าปัจจัยนี้จะช่วยสนับสนุน Sentiment การลงทุนในตลาดหุ้น บนความหวังว่ามาตรการนี้จะสนับสนุนเศรษฐกิจสหรัฐให้ฟื้นตัวได้ต่อเนื่อง
- ❖ ประชุม FOMC ทางฝ่ายคาดว่าไม่มีอะไรตื่นเต้น: เนื่องจากตัวเลข US Core CPI เดือน ก.พ. ขยายตัวเพียง 1.3% y-y รวมถึงการมีมาตรการกระตุ้นเศรษฐกิจสหรัฐอีก 1.9 ล้านล้านดอลลาร์สหรัฐ และจุดยืนที่ชัดเจนของประธาน Fed ที่จะยังคงใช้มาตรการผ่อนคลายอัตราดอกเบี้ยนโยบายไปอีกเป็นอย่างน้อย 2-3 ปี ทางฝ่ายจึงมองว่าการประชุม FOMC ในครั้งนี้ จึงไม่น่าจะมีการเปลี่ยนแปลงนโยบายทางการเงิน แต่ยังคงติดตาม Fed Dot Plot เพื่อดูแนวโน้มการปรับนโยบายในอนาคต

SET Strategy

- ❖ คาด SETI แกว่งตัวทางขึ้นในกรอบระหว่าง 1530-1600 จุด ยังคาดหวัง Fund Flow ต่างชาติเข้ากลุ่ม Value Stock โดยเฉพาะ Re-Open Economy Theme หลังนักลงทุนมีความหวังภาครัฐอาจพิจารณาเปิดเมือง กลยุทธ์ลงทุนเลือกหุ้นได้ประโยชน์การเปิดเมืองและการบริโภค

SET50 Futures Strategy

- ❖ เปิด Long S50H21 บริเวณ 970-975 วางจุดทำกำไร 990 จุด ตัดขาดทุนหากต่ำกว่า 960 จุด

STRATEGIST PICKS



➤ GPSC

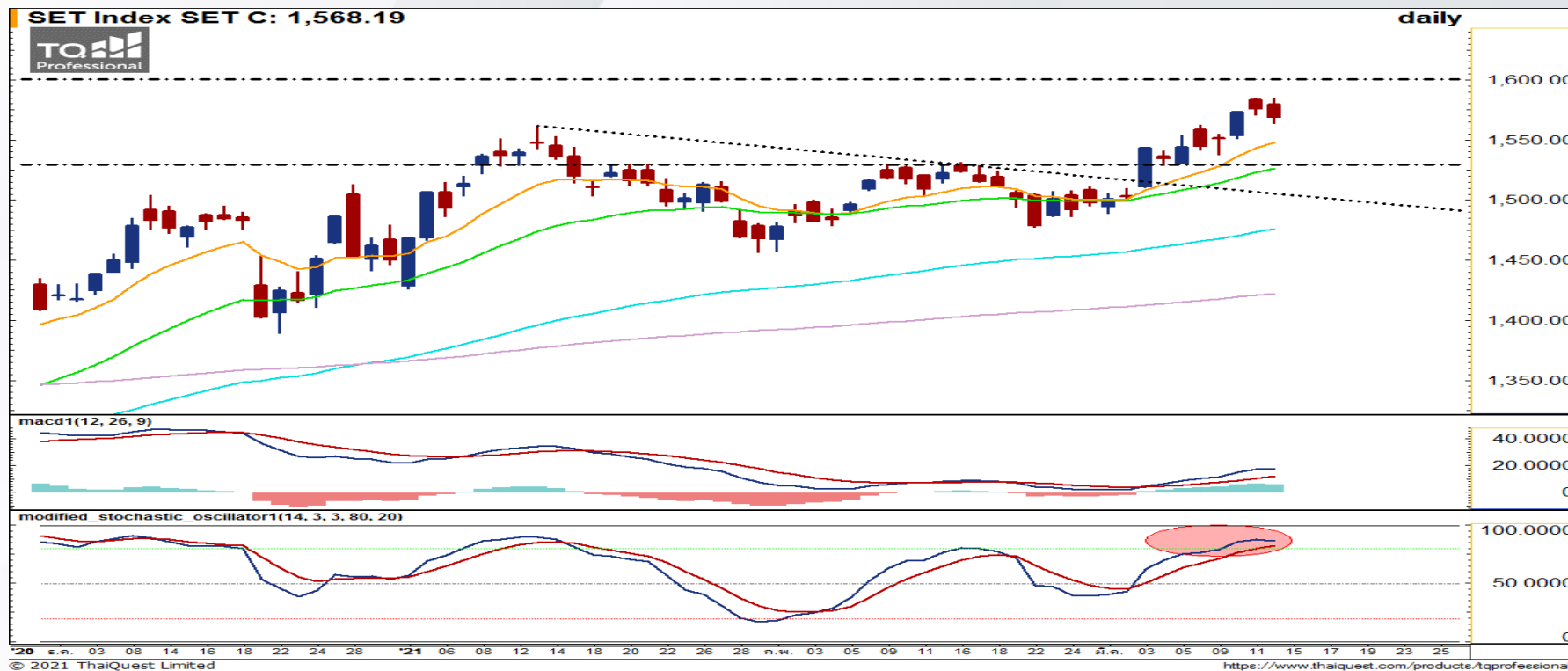
- เวียนกลุ่มเล่นมา Defensive Play รอติดตามท่าทีของ Fed และการเลื่อนฉีดวัคซีนของไทย
- รับประโยชน์ธุรกิจ EV และแบตเตอรี่ในอนาคต



➤ SIS

- แนวโน้มเติบโตจากความก้าวหน้าของเทคโนโลยี และภาคธุรกิจต่างๆยังต้องลงทุนด้าน IT เพิ่มขึ้น

SET INDEX CHART



“ พักฐานเพื่อขึ้นต่อ ”

ดัชนีผ่านเส้น Downtrend ขึ้นมาก่อนที่จะทำ High กวากลุ่มแท่งเทียนก่อนหน้านี้ แต่ Modi.Sto อยู่ในเขต Overbought จึงคาดว่าราคาจะแกว่งตัวทางลงในกรอบ 1530 - 1580 จุด

BPP

RUN TREND

แนวรับ 18.00/ 17.20
แนวต้าน 20.30/ 20.70

ราคาพักฐานลงมาเหนือเส้น EMA 10 หลังจากทดสอบเส้น EMA 200 และ MACD อยู่เหนือเส้น Signal แดงขาขึ้น จึงเป็นจังหวะในการซื้อสะสมเพื่อรอการขึ้นตามกรอบได้

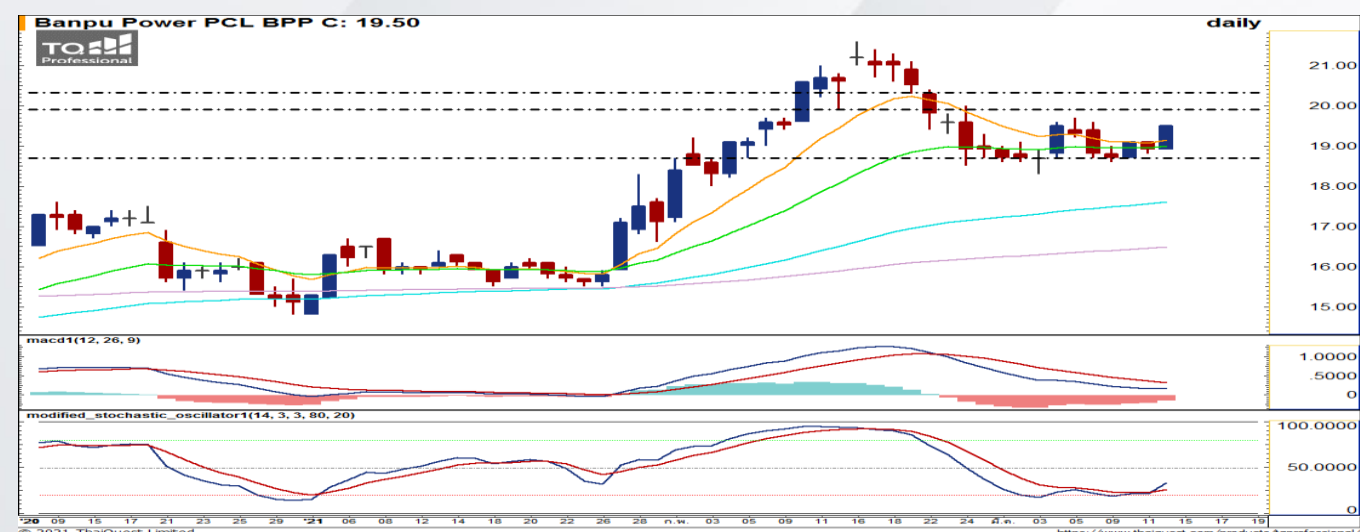
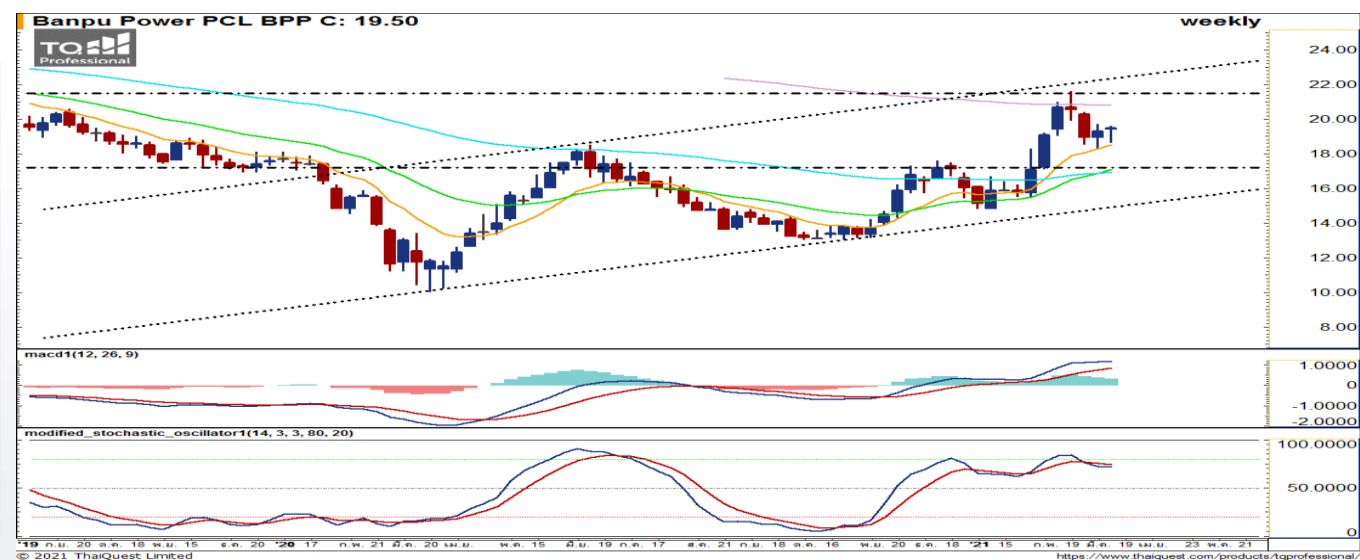
TRADING

แนวรับ 18.70/ 18.00
แนวต้าน 19.90/ 20.30

ราคายังยืนเหนือแนวรับที่สำคัญแถว 18.70 บาท ก่อนที่จะผ่านเส้น EMA 10 ขึ้นมาโดยกลุ่มเส้น EMA เรียงตัวกันเป็นขาขึ้นประกอบด้วย Modi.Sto ส่งสัญญาณซื้อ จึงคาดว่าราคาจะกลับขึ้นไปได้

STOCK

SNIPER



“ देंงนะแต่ देंงน้อย ”

GOLD SPOT CHART



TFEX Strategy
Series: GOH21

- ❖ เปิดสถานะ Short GOH21 \$1,700- \$1,695
- ❖ Take Profit ที่ 1,675/1,650
- ❖ Stop Loss เมื่อราคาปรับตัวขึ้นเหนือ \$1,710

Outlook

ดีดกลับจำกัด มีโอกาสลงต่อ: ราคาทองคำ Spot หลุดเส้นค่าเฉลี่ย 200 วัน ลงมาอีกรอบ ในกรอบแนวโน้มหลักขาลง แม้มีโอกาสเกิด Technical Rebound ในช่วงสั้นๆ แต่ให้น้ำหนักมากกว่ากับแนวโน้มทางลงไปทดสอบระดับ \$1,675 และ \$1,650

ปัจจัยที่ต้องติดตามต่อ: หลังปธน.สหรัฐลงนามมาตรการเยียวยา COVID-19 มูลค่า \$1.9 ล้านล้านของสหรัฐ นักลงทุนจับตาประเด็นการเร่งตัวของเงินเฟ้อจากมาตรการดังกล่าวกันต่อ รวมถึงการประชุม FED วันที่ 16-17 มี.ค. เพื่อกำหนดอัตราดอกเบี้ยนโยบาย หากไม่ส่งสัญญาณเร่งขึ้นดอกเบี้ยกว่าที่ตลาดคาดมองจะเป็นบวกต่อราคาทองคำได้บ้าง นอกจากนี้ยังมองความผันผวนจากตัวเลขเศรษฐกิจประเทศใหญ่ ทั้งตัวเลขบ่งชี้ถึงการฟื้นตัวของ Domestic Demand ของสหรัฐในระยะสั้น เช่น ยอดค้าปลีกและดัชนีการผลิตฟิลาเดลเฟีย รวมถึงในฝั่งจีน ตัวเลขการผลิตภาคอุตสาหกรรมของจีนรายเดือนที่คาดจะดีขึ้น

Gold Indicators

Weekly Performance




SPDR Gold Holdings

1,055.27 tons (-23.03)



Dollar Index

91.436 (-0.18%)



S&P500 Index

3,939.34 (+4.53%)

*การเปลี่ยนแปลงของราคาช่วง 4 มี.ค. - 11 มี.ค.2564