

ปัจจัยบวกลด ปัจจัยลบพุด

- ❖ **การประชุม กนง. ครั้งที่ 2:** ทางฝ่ายคาดการณ์การประชุม กนง. ในวันที่ 24 มี.ค. น่าจะยังคงอัตราดอกเบี้ยนโยบายไว้ตามเดิมที่ 0.50% เนื่องจากการระบาดของ COVID-19 ระลอกใหม่ในประเทศสามารถควบคุมได้เป็นอย่างดีและความเสียหายทางเศรษฐกิจไม่เท่ากับรอบแรกที่ต้องใช้มาตรการ Lockdown ทั้งประเทศ แต่ต้องจับตามุมมองเศรษฐกิจไทยที่ทางฝ่ายคาดว่า ทรหด. มีโอกาสปรับลดคาดการณ์การเติบโตของ GDP ไทยปี 64 ลงต่ำกว่า 3% เนื่องจากยังมีความเสี่ยงการระบาดระลอกใหม่ การกระจายวัคซีนที่ล่าช้า รวมถึงประสิทธิภาพของวัคซีนและการเปิดรับนักท่องเที่ยวต่างชาติปีนี้อาจมีแนวโน้มต่ำกว่าคาดแม้จะมีมาตรการ Vaccine Passport แล้วก็ตาม
- ❖ **มาตรการภาครัฐ:** ติดตามการประชุม ครม. วันที่ 23 มี.ค. ที่คาดว่าจะอนุมัติมาตรการ "เราเที่ยวด้วยกันเฟส 3" หลัง ครม. ไม่อนุมัติในการประชุมครั้งก่อนหน้า และน่าจะอนุมัติมาตรการผ่อนคลายเป็นช่วงเทศกาลสงกรานต์ตามที่ประชุม ศบค.ชุดใหญ่ ให้จัดเทศกาลสงกรานต์ตามประเพณี แต่งดสาดน้ำ ปะแป้ง และจัดคอนเสิร์ต อีกทั้งลดเวลากักตัวสำหรับผู้เดินทางเข้าประเทศไทยจาก 14 วันเหลือ 10 วัน พร้อมต่ออายุ พ.ร.ก.ฉุกเฉิน ออกไปถึงเดือน พ.ค. 64 และสัปดาห์หน้าเริ่มต้นจ่ายเงิน "ม.33 เรารักกัน" คาดจะทำให้เกิดการจับจ่ายใช้สอยมากขึ้น
- ❖ **ประเด็นสำคัญที่ต้องติดตามต่อเนื่อง:** 1) ถ้อยแถลงต่อสภาผู้แทนราษฎรของประธาน Fed และ รมว.คลังสหรัฐต่อการดำเนินมาตรการทางการเงินและการคลังหลังมาตรการ 1.9 ล้านล้านดอลลาร์สหรัฐของไบเดนเริ่มบังคับใช้ และ Fed ยังคงอัตราดอกเบี้ยไว้ตามเดิม 2) การระบาดระลอกที่ 3 ในทวีปยุโรปหลังองค์การยายุโรปยืนยันวัคซีนของ AstraZeneca ปลอดภัยใช้งานต่อไปได้ 3) การเมืองภายในติดตามการประชุมสมัชชาประจำปีของกลุ่ม REDEM ที่ห้องสนามหลวงและสัปดาห์หน้าติดตามการพิจารณาต่อในร่าง พ.ร.บ.ประชามติ ของรัฐสภา

SET Strategy

- ❖ คาด SET Index แกว่งตัวออกข้างในกรอบระหว่าง 1540-1585 จุด แม้มีปัจจัยลบหลายอย่างรุมเร้าแต่ไม่รุนแรง ขณะที่ความหวังการฟื้นตัวของเศรษฐกิจโลกยังประคองภาพการลงทุน กลยุทธ์การลงทุนมองการย่อตัวเป็นจังหวะสะสมหุ้นพื้นฐานดีเพื่อเก็งกำไรรอบใหม่

STRATEGIST PICKS



➤ STGT

- ได้ประโยชน์จากการระบาดระลอกที่ 3 ของ COVID-19 ในหลายประเทศ
- เงินปันผลน่าสนใจ 2.00 บาท (XD 12 เม.ย. 64) มี Div. Yield ประมาณ 5%



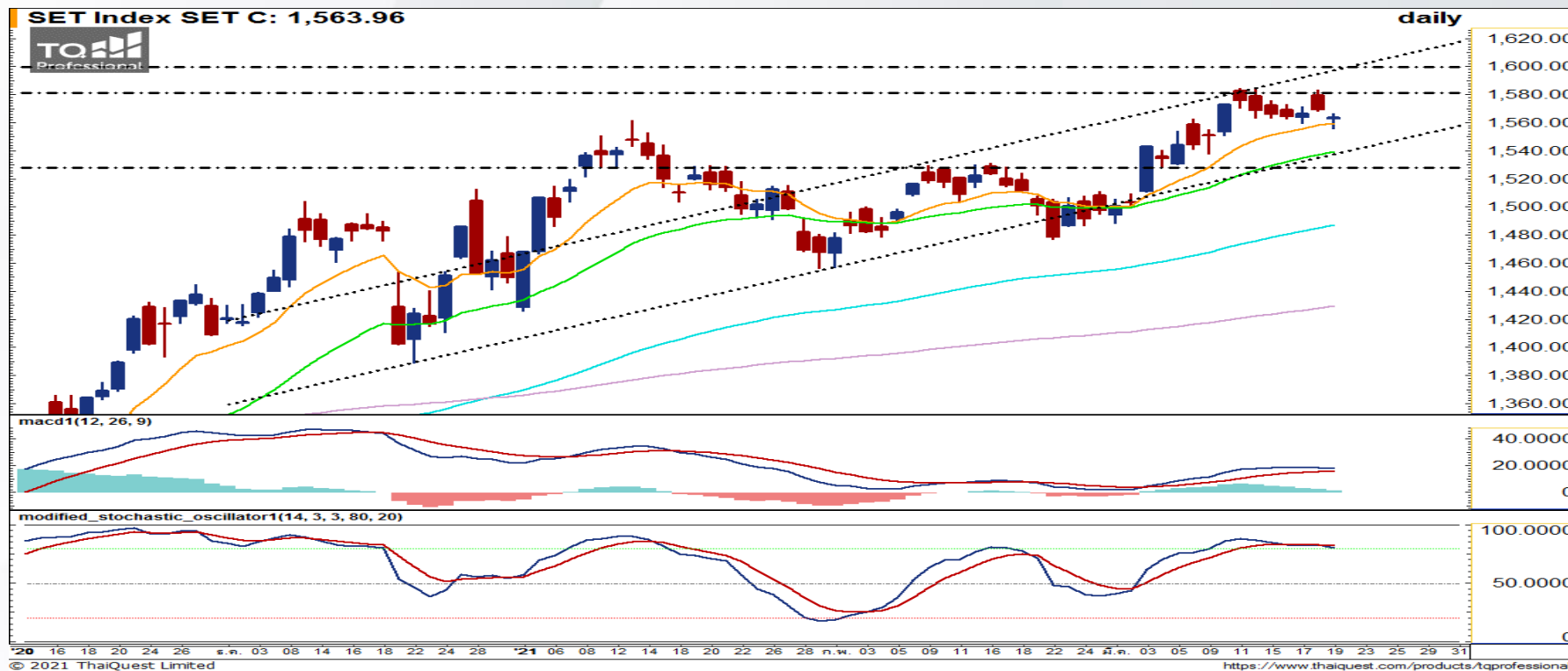
➤ WICE

- คาดได้ประโยชน์จากเศรษฐกิจโลกฟื้นตัว โดยเฉพาะสหรัฐที่คาดว่า GDP ในปีนี้จะโตกว่า 6.5%

SET50 Futures Strategy

- ❖ Trading ขึ้นขายลงซื้อ S50M21 ในกรอบ 940-970 จุด ตัดขาดทุนหากหลุดกรอบ

SET INDEX CHART



“ แกว่งตัวทางขึ้น ”

ดัชนีขึ้นไปทดสอบแนวต้านแถว 1580 จุด ก่อนปรับตัวลงมาและ Modi.Sto ส่งสัญญาณขายแต่ MACD ยังอยู่เหนือเส้น Signal ในแดนขาขึ้น จึงคาดว่าราคาจะแกว่งตัวทางขึ้นตามกรอบ Sideways Up

BGRIM

RUN TREND

แนวรับ 45.00/ 41.25

แนวต้าน 49.50/ 53.50

ราคาแกว่งตัวในกรอบ Sideways โดยล่าสุดราคาปรับตัวลงมาแถวเส้น Uptrend ในขณะที่ MACD เริ่มกวัดว้างขึ้นเหนือเส้น Zero จึงเป็นจังหวะซื้อเก็งกำไรแถวแนวรับในขณะที่ Modi.Sto อยู่ในเขต Oversold

TRADING

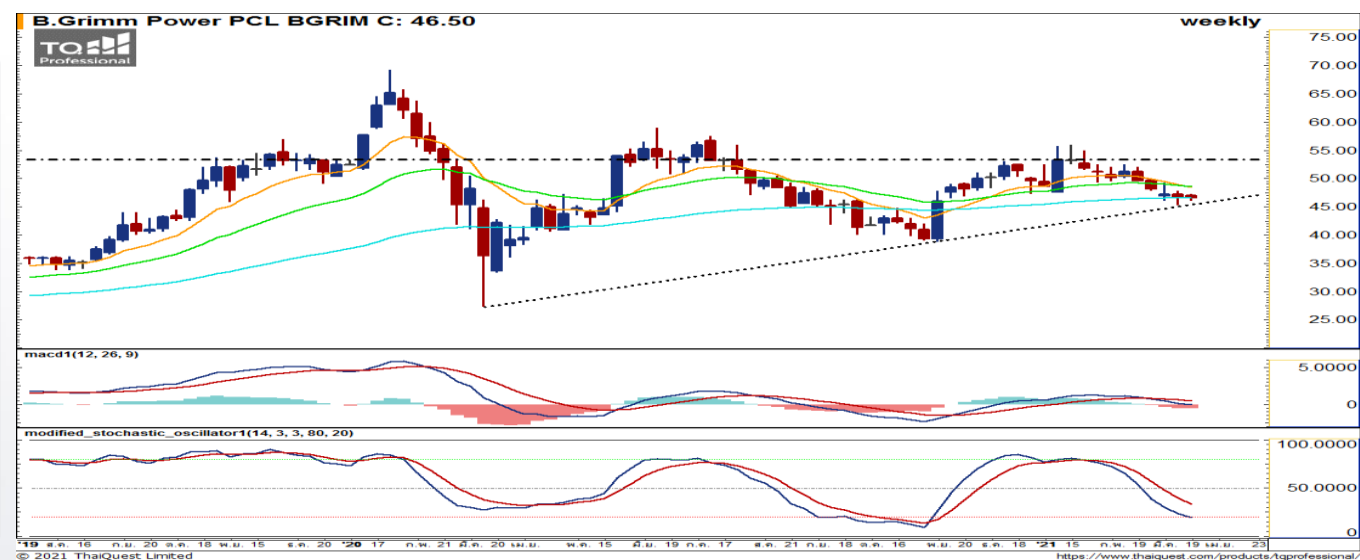
แนวรับ 46.00/ 45.00

แนวต้าน 48.00/ 49.50

ราคาเริ่มสร้างฐานเหนือแนวรับในรูปแบบ Inverse Head & Shoulder และ MACD ส่งสัญญาณซื้อ จึงเป็นจังหวะซื้อเก็งกำไรเพื่อรอการกลับตัวขึ้นไปได้

STOCK

SNIPER



“ไม่ทำตัวนอกกรอบ”

GOLD SPOT CHART



TFEX Strategy
Series: GOH21

- ❖ เปิดสถานะ Short GOH21 บริเวณ \$1,740-\$1,750
- ❖ Take Profit ที่ \$1,720/\$1700
- ❖ Stop Loss เมื่อราคาปรับตัวขึ้นเหนือ \$1,760

Outlook

ไม่ทำตัวนอกกรอบ : ราคาปรับตัวขึ้นไปทดสอบแนวต้าน \$1755 แต่ยืนไม่ได้จึงอ่อนตัวกลับลงมาเคลื่อนไหวบริเวณเส้นค่าเฉลี่ย EMA 10 วัน แม้เครื่องมือทางเทคนิคเริ่มฟื้นตัวหนุนการดีดกลับได้บ้าง แต่ยังให้น้ำหนักกับราคาที่อยู่ในทิศทางหลักเป็นขาลง มองแนวรับสำคัญ \$1,720 และ \$1,700

ปัจจัยที่ต้องติดตามต่อ: จับตาสถานการณ์การแพร่ระบาดของ COVID-19 และการ Lockdown ในแถบยุโรปโซน ที่เป็นแรงกดดันต่อสินทรัพย์เสี่ยงและกระตุ้นเงินไหลเข้าทองคำ กอปรกับรายงานตัวเลขเศรษฐกิจสหรัฐ ในส่วนของยอดขายบ้านใหม่และบ้านมือสอง รวมถึงตัวเลขการสั่งซื้อสินค้าคงทน คาดจะออกมาทิศทางที่ชะลอลงมีโอกาสหนุนทองคำปรับตัวขึ้นได้บ้าง หากแต่คาดการณ์เงินเฟ้อ PCE และ GDP 4Q63 มีแนวโน้มจะออกมาในทิศทางสนับสนุนภาพการฟื้นตัวของเศรษฐกิจ และกระตุ้นการปรับตัวขึ้นของ US Bond Yield 10 ปี ได้ต่อ ซึ่งมองว่ายังเป็นปัจจัยกดดันต่อราคาทองคำในแนวโน้มหลักขาลงต่อไป

Gold Indicators

Weekly Performance




SPDR Gold Holdings

1,048.28 tons (-6.99)



Dollar Index

91.831 (+0.43%)



S&P500 Index

3,939.34 (-0.60%)

*การเปลี่ยนแปลงของราคาช่วง 11 มี.ค. - 18 มี.ค.2564