

“ยินดีต้อนรับสู่ประเทศไทย”



- ❖ **ไทยเปิดประเทศ:** สัปดาห์นี้ไทยจะเปิดประเทศตั้งแต่ 1 พ.ย. 64 เป็นต้นไปสำหรับนักท่องเที่ยวต่างชาติในกลุ่ม 46 ประเทศเสี่ยงต่ำที่รับวัคซีนครบโดสแล้วให้เดินทางเข้าประเทศไทยได้โดยไม่ต้องกักตัว นับว่าเป็นความท้าทายและความหวังในเวลาเดียวกัน เนื่องจากหลายประเทศที่ใช้นโยบายอยู่ร่วมกับ COVID-19 แล้วเปิดประเทศรับนักท่องเที่ยวต่างชาติมักจะมีจำนวนผู้ติดเชื้อเร่งตัวขึ้น แต่หากฉีดวัคซีนครบโดสเกิน 70% ของพื้นที่แล้วอัตราการป่วยหนักหรือเสียชีวิตจะลดลงทำให้สามารถดำเนินมาตรการต่อไปได้ ไม่ต้องกลับไป Lockdown และหากดำเนินการสำเร็จไปยังเฟสถัดไปได้ การฟื้นตัวของภาคการท่องเที่ยวและบริการจะกระตุ้น GDP ไทยปี 64 ขยายตัวได้อย่างน้อยราว 0.8-1.0% ทั้งนี้ต้องรอดูการตอบรับจากนักท่องเที่ยวต่างชาติว่าจะเดินทางเข้ามาประเทศไทยหรือไม่ เนื่องจากประเทศต้นทางยังคงมีมาตรการคุมเข้มด้านสาธารณสุขและการเดินทางเข้าออก
- ❖ **การประชุม FOMC ครั้งที่ 7:** ติดตามการประชุม FOMC ครั้งที่ 7 ระหว่างวันที่ 2-3 พ.ย. 64 ที่คาดว่า Fed จะคงอัตราดอกเบี้ยนโยบายไว้ตามเดิม แต่คาดว่า Fed จะประกาศทำ QE Tapering อย่างเป็นทางการเดือนละ 15,000 ล้านดอลลาร์สหรัฐจนถึงช่วงกลางปีหน้า จากสถิติการทำ QE Tapering ในปี 56 ผลตอบแทนตลาดหุ้นไทยและฝั่ง Emerging Market จะโดดเด่นน้อยกว่าฝั่ง Developed Market แต่ในครั้งนี้อัตรา SET Index ปรับตัวลงไม่รุนแรงเท่า เนื่องจากสัดส่วนการถือครองหุ้นไทยของต่างชาติเหลือเพียง 26% ของมูลค่าตลาดรวมจากระดับ 33% เมื่อปี 56 แต่ทั้งนี้ต้องรอดูทิศทางของ Fed หลังจากนี้นักลงทุนเริ่มประเมินว่าภาวะเงินเฟ้อที่เร่งตัวรุนแรงกว่าคาด Fed อาจปรับขึ้นอัตราดอกเบี้ยนโยบายถึง 2 ครั้งในปีหน้าช่วงเดือน ก.ค. และ ธ.ค. 65 มาอยู่ที่ระดับ 0.50-0.75% ทิศทาง Fund Flow อาจไหลออกจากตลาด Emerging Market ได้
- ❖ **ประเด็นสำคัญอื่น:** 1) การประกาศผลประกอบการ 3Q64 กลุ่มสื่อสาร 2) การประชุม BoE 3) การประชุม OPEC+ 4) ตัวเลข PMI ภาคการผลิตของสหรัฐและจีน และ 5) ตัวเลขการจ้างงานของสหรัฐ



SET Strategy

- ❖ คาด SET Index แกว่งตัวอิงทางลงในกรอบระหว่าง 1600-1650 จุด โดยอาจปรับตัวลงตอบรับปัจจัยภายนอกหาก Fed ประกาศทำ QE Tapering แต่จะได้แรงหนุนจากการเปิดประเทศ จึงมองว่าเป็นโอกาสทยอยสะสมที่บริเวณแนวรับ เพื่อเก็งกำไรในหุ้นที่มีปัจจัยบวกเฉพาะตัว



SET50 Futures Strategy

- ❖ เปิด Short S50Z21 บริเวณ 980-985 จุด เป้าหมายทำกำไร 960 และ 950 จุด ตัดขาดทุนเหนือ 990 จุด

STRATEGIST

PICKS



➤ ADVANC

- เป็นหุ้นกลุ่มปลอดภัย (Defensive Play) ในช่วงที่ตลาดมีความผันผวนสูงจากการประชุม Fed เดือน พ.ย. 64
- คาดหวังประโยชน์ในอนาคตจาก Synergy ระหว่าง GULF และ INTUCH



➤ CRC

- รับประโยชน์การเปิดประเทศ 1 พ.ย. 64 และ ศบค. ปรับลดจำนวนพื้นที่สีแดงเข้มเหลือเพียง 7 จังหวัด

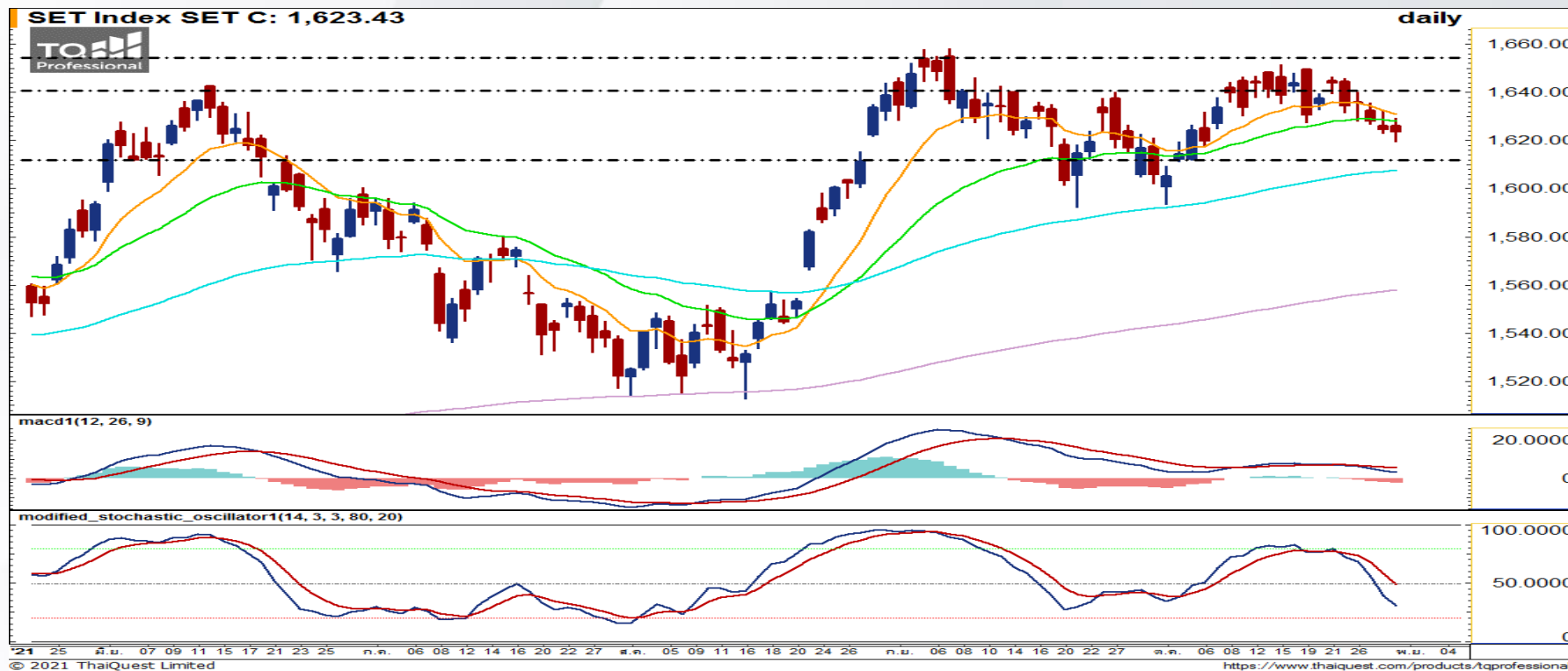
WEEKLY TECHNICAL

1 - 5 พฤศจิกายน 2564

แนวรับ
แนวต้าน

1610/ 1600
1640/ 1655

SET INDEX CHART



“แกว่งตัวทางขึ้น”

ดัชนีค่อยๆปรับตัวลงมาบริเวณแนวรับที่สำคัญแถว 1610 - 1620 จุด หลังจากทดสอบแนวต้านของกรอบ ในขณะที่สัญญาณทางแนวโน้มอยู่ในทิศทางขาขึ้นจึงมีโอกาสดัชนีจะแกว่งตัวทางขึ้นในกรอบ 1610 - 1640

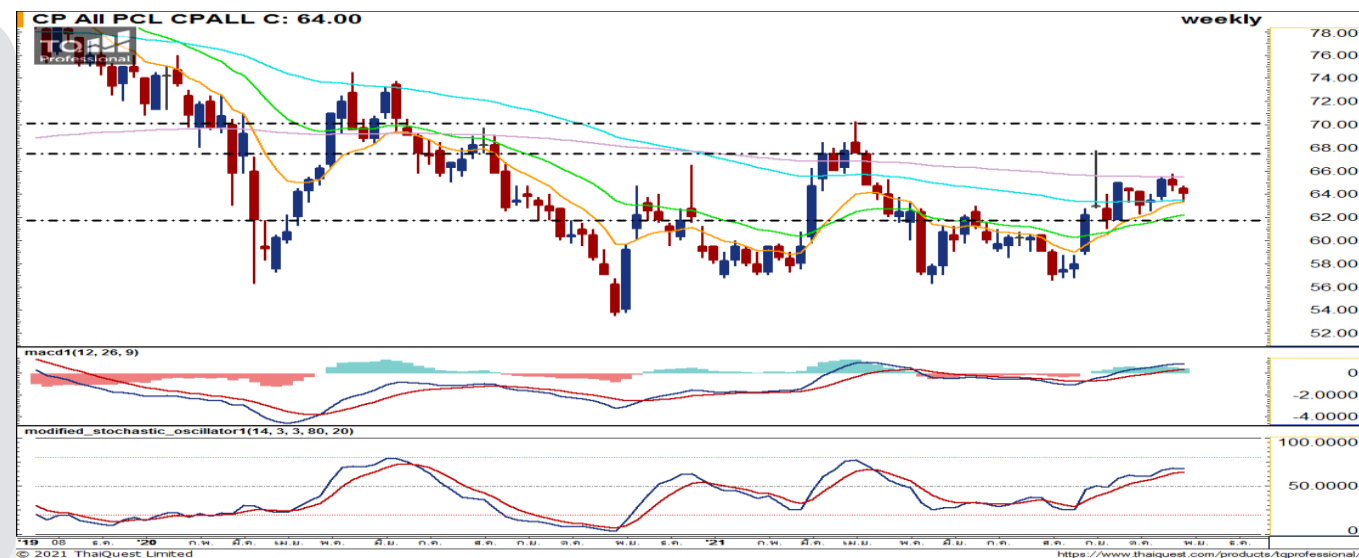
CPALL

RUN TREND

แนวรับ 62.00/ 59.00

แนวต้าน 70.00/ 72.50

ราคาปรับตัวขึ้นมาทดสอบเส้น EMA 200 อีกครั้ง หลังจากพักตัวเหนือเส้น EMA 10 โดย MACD เดินหน้าเหนือเส้น Signal ในแดนขาขึ้นจึงเป็นจังหวะซื้อสะสมเพื่อรอการทะลุขึ้นไปได้



TRADING

แนวรับ 63.50/ 62.00

แนวต้าน 67.50/ 70.00

ราคาผ่านเส้น EMA 200 ขึ้นมาก่อนที่มีการซื้อสะสมในรูปแบบต่อเนื่องและ MACD อยู่ในแดนขาขึ้นจึงเป็นจังหวะซื้อเก็งกำไรเหนือเส้น EMA 200 เพื่อรอการปรับตัวขึ้นไปได้อย่างต่อเนื่อง

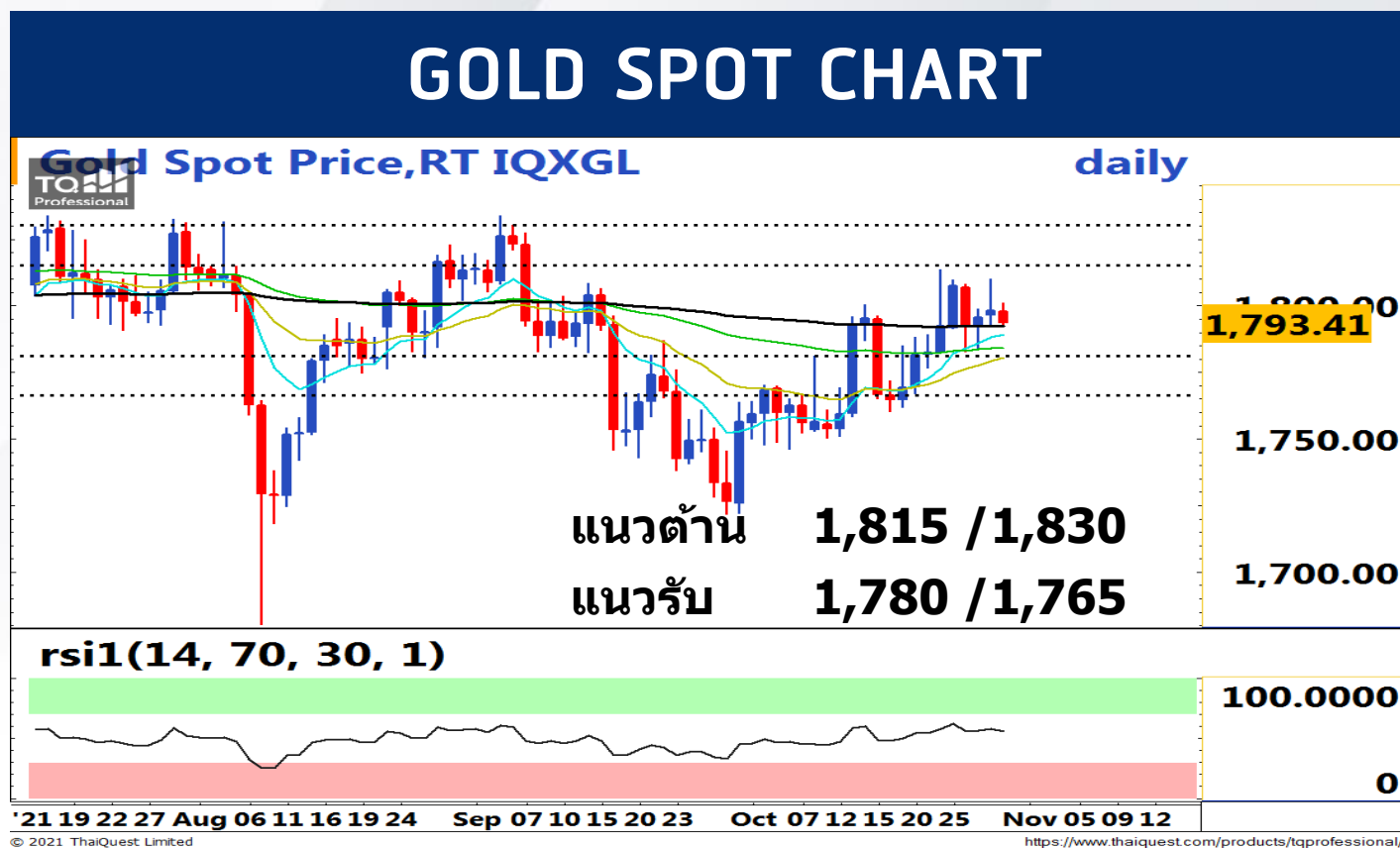


STOCK

SNIPER



“ จับตา FED ลด QE และภาคแรงงานสหรัฐสดใส ”



TFEX Strategy
Series: GOZ21

- ❖ เปิด Short บริเวณ \$1,805-\$1,815
- ❖ เป้าหมายทำกำไรที่ \$1,780 และ \$1,765
- ❖ ตัดขาดทุนเหนือ \$1,825

Outlook

จับตา FED ลด QE และภาคแรงงานสหรัฐสดใส: ราคาทองคำปรับตัวขึ้นไปไม่ผ่านแนวต้านบริเวณ \$1,810-\$1,815 แม้จะกลับมาแกว่งตัวออกข้างและพยายามยืนเส้นค่าเฉลี่ย 200 วัน ส่วน RSI แม้ยังยืนเหนือ 50 แต่มีภาพอ่อนตัวลงจากต้นสัปดาห์ ส่งผลให้ราคาทองคำยังมีโอกาสย่อตัวกลับลงมาทดสอบระดับ \$1,780 และ \$1,765

ปัจจัยที่ต้องติดตามต่อ: แรงแหน่งต่อราคาทองคำจากการอ่อนค่าของดอลลาร์สหรัฐ และการปรับลงของ 10-Year US Bond Yield คาดจะเริ่มชะลอ เพื่อรอความชัดเจนจากการประชุม FOMC วันที่ 2-3 พ.ย. นี้ ซึ่งตลาดคาดเฟดจะประกาศปรับลดวงเงิน QE ลง และเริ่มมองการปรับขึ้นอัตราดอกเบี้ยในปีหน้าอย่างน้อย 2 ครั้ง หากเฟดส่งสัญญาณในเชิง Hawkish มากกว่าคาด จะยิ่งหนุนดอลลาร์สหรัฐในทางแข็งค่า และเป็นแรงกดดันต่อราคาทองคำในทางลงมากขึ้น แม้ที่ผ่านมาภาพการเข้าซื้อทองคำเพื่อต่อสู้กับเงินเฟ้อเข้ามา ขณะที่รายงานตัวเลขแรงงานสหรัฐคาดจะออกมาสดใส มองจะเป็นลบต่อราคาทองคำ

Gold Indicators

Weekly Performance




SPDR Gold Holdings

982.14 tons (+4.07)



Dollar Index

93.35 (-0.43%)



S&P500 Index

4,596.42 (+1.03%)

*การเปลี่ยนแปลงของราคาช่วง 21 – 28 ต.ค. 2564